



# **COMUNE DI FARA NOVARESE**

Provincia di Novara

## **Relazione illustrativa dei dati consuntivi dell'esercizio finanziario**

**2012**

**(art. 151 comma 6 D.Lgs. 18.08.2000 n. 267)**

G.C. N. 19 DEL 27.03.2013

L'art. 151, comma 6, del D.Lvo 18 agosto 2000 n. 267 prescrive che il conto consuntivo del Comune deve essere accompagnato da una relazione della Giunta che contenga le valutazioni di efficacia dell'azione condotta sulla base dei risultati conseguiti in rapporto ai programmi ed ai costi sostenuti.

L'estensione territoriale del Comune è di kmq 9,35.

L'andamento demografico non ha subito sostanziali variazioni.

La popolazione residente al censimento 2011 era di 2.113 abitanti. Alla data del 31.12.2012 la popolazione iscritta nel registro anagrafico era pari a 2.091 abitanti, di cui 1011 maschi e 1080 femmine.

Le attività economiche insediate all'interno del territorio comunale sono costituite prevalentemente dall'artigianato e dall'agricoltura ed una industria.

Il Comune è dotato dei seguenti strumenti di programmazione:

1. Piano Regolatore Generale Comunale;
2. Piano insediamenti produttivi;

Il Comune di Fara Novarese non ha personale dipendente poiché completamente trasferito all'Unione Novarese 2000. Le uniche spese di personale riguardano il Segretario Comunale in Convenzione con i Comuni di Briona, Sizzano e l'Unione Novarese 2000.

### Risultati di periodo

Il rendiconto dell'esercizio 2012 espone un risultato della gestione di competenza negativo per € 82.504,96 ed un risultato complessivo con un avanzo di amministrazione di € 121.151,58.

Il Fondo cassa al 1° gennaio 2012 era pari ad € 454.933,63 mentre al 31/12/2012 è risultato pari ad € 145.459,97.

La sottostante tabella evidenzia di come si componga il risultato di amministrazione :

FONDO INIZIALE DI CASSA AL 01.01.2012	€	454.933,63
---------------------------------------	---	------------

RISCOSSIONI:		
in conto residui	€ 251.043,97	
in conto competenza	€ 928.469,86	
	Totale riscossioni	€ 1.179.513,83

PAGAMENTI:		
in conto residui	€ 481.964,56	
in conto competenza	€ 1.007.022,93	
	Totale pagamenti	€ 1.488.987,49

FONDO DI CASSA AL 31.12.2012	€	145.459,97
------------------------------	---	------------

Per effetto dei residui attivi e passivi risultanti alla chiusura dell'esercizio finanziario 2012 viene determinato il seguente risultato di amministrazione:

FONDO DI CASSA AL 31.12.2012	€	145.459,97
------------------------------	---	------------

RESIDUI ATTIVI	€	557.141,07
----------------	---	------------

RESIDUI PASSIVI	€	581.449,46
-----------------	---	------------

AVANZO DI AMMINISTRAZIONE AL 31.12.2012	€	121.151,58
---	---	------------

di cui:		
a) fondi vincolati	€	11.900,00
b) altri fondi vincolati (eredità e donazioni)	€	
c) fondi non vincolati	€	109.251,58

L'avanzo di amministrazione esercizio finanziario 2011 di € 179.043,22 è stato applicato, nel corso dell'anno 2012, per l'importo di € 149.890,00 di cui € 36.005,00 in parte corrente ed € 113.885,00 in conto capitale.

Le variazioni apportate nel corso dell'esercizio al bilancio di previsione, sia per effetto del prelevamento dai fondi di riserva ordinario, che per lo storno da un intervento all'altro dello stesso titolo e per la denuncia di nuove o maggiori entrate, sono state effettuate sulla base di deliberazioni adottate dal competente organo collegiale, divenute esecutive ai sensi di legge e sulle quali è stato acquisito preventivamente il parere favorevole del revisore dei conti.

Le suddette variazioni hanno mantenuto inalterato l'equilibrio economico e finanziario del bilancio.

Nell'esercizio 2012 l'equilibrio di parte corrente in fase di approvazione di bilancio è stato ottenuto utilizzando una quota degli oneri di urbanizzazione destinandoli al finanziamento della spesa corrente per un importo di € 39.700,00, mentre in sede di consuntivo non risultano effettivamente utilizzati.

L'avanzo di amministrazione accertato negli anni pregressi è stato il seguente:



## LA GESTIONE FINANZIARIA

Occorre distinguere tra la parte corrente e la parte investimenti, considerando ciascuna delle due parti sotto il profilo del loro finanziamento. In altri termini, occorre verificare se le entrate correnti sono state sufficienti a finanziare le spese correnti e così pure se è stato raggiunto l'equilibrio tra le entrate e le spese in conto capitale.

**Situazione di parte corrente - competenza**

	ENTRATA - ACCERTAMENTI	SPESA- IMPEGNI
titolo1	822.943,81	1.021.984,73
titolo2	77.266,56	
titolo3	165.704,74	64.695,18
	1.065.915,11	1.086.679,91
quota A.A.	36.005,00	
Eccedenze a titolo II		
Quota OO UU	0,00	
TOTALE	1.101.920,11	1.086.679,91

SALDO PARTE CORRENTE € 15.240,20.

**Situazione in conto capitale - competenza**

	ENTRATA - ACCERTAMENTI	SPESA-IMPEGNI
titolo 2		174.478,05
titolo 4	112.737,89	
titolo 5	0,00	
	112.737,89	174.478,05
quota A.A.	113.885,00	
Eccedenze a titolo II		
Quota OO UU spese manut. patrimonio comunale	0,00	
TOTALE	226.622,89	174.478,05

SALDO PARTE CAPITALE € 52.144,84.

**Situazione in conto residui**

ENTRATA	
Saldo tra maggiori e minori accertamenti	-1.027.065,12
SPESA	
Economie realizzate su impegni preesistenti	1.051.678,44
AVANZO NON UTILIZZATO	29.153,22
<b>SALDO SITUAZ. IN CONTO RESIDUI</b>	<b>53.766,54</b>

La composizione dell'avanzo finanziario relativa all'esercizio 2012 risulta così determinata:

- dalla gestione di parte corrente € 15.240,20
- dalla gestione di conto capitale € 52.144,84
- dalla gestione in conto residui e  
avanzo non applicato € 53.766,54
- avanzo finanziario di amministraz. €121.151,58

Dimostrazione dell'avvenuto realizzo dell'Avanzo di Amministrazione applicato al bilancio 2012.

Avanzo di amministrazione applicato al bilancio 2012 € 149.890,00.

FONDO CASSA ALLA CHIUSURA DELL'ESERCIZIO FINANZIARIO 2011	454.933,63
RISCOSSIONI EFFETTUATE NEL 2011 IN CONTO RESIDUI	251.043,97
RESIDUI ATTIVI DICHIARATI INSUSSISTENTI CON IL PRESENTE CONTO	-1.027.065,12
PAGAMENTI EFFETTUATI NEL 2011 IN CONTO RESIDUI	-481.964,56
RESIDUI PASSIVI ELIMINATI CON IL PRESENTE CONTO	1.051.678,44
<b>DIFFERENZA ATTIVA DISPONIBILE</b>	<b>248.626,36</b>

Poiché la differenza attiva disponibile è superiore all'Avanzo applicato al Bilancio se ne deduce che il medesimo è stato ampiamente realizzato, nel senso che il saldo tra riscossioni e pagamenti in conto residui, aggiunto al fondo di cassa, al netto dei residui attivi eliminati, supera l'avanzo stesso.

In altri termini i flussi finanziari in conto residui hanno consentito ampiamente di finanziare quelli relativi ai capitoli di spesa derivanti dall'applicazione dell'avanzo.

## ANALISI DELLE RISULTANZE DELLE ENTRATE

### Titolo I - Entrate Tributarie

		<i>Eser. fin. 2011</i>	<i>Eser. fin. 2012</i>
Previsioni definitive di bilancio	€	750.768,00	941.276,00
Accertamenti	€	750.487,44	822.943,81

L'accertamento è stato pari al 87,42% delle previsioni.

La pressione tributaria è stata pari a € 393,46 per abitante.

### Titolo II - Entrate derivanti da trasferimenti correnti.

		<i>Eserc. fin. 2011</i>	<i>Esec. fin. 2012</i>
Previsioni definitive	€	93.532,00	89.814,00
Accertamenti	€	71.492,48	77.266,56

L'accertamento è stato pari al 86,03 % delle previsioni.

### Titolo III - Entrate extra-tributarie.

		<i>Eserc. fin. 2011</i>	<i>Esec. fin. 2012</i>
Previsioni definitive	€	164.865,00	167.278,00
Accertamenti	€	157.300,10	165.704,74

L'accertamento è stato pari al 99,06% delle previsioni.

Complessivamente, le risorse finanziarie di parte corrente, che nel loro complesso registrano un accertamento pari al 88,95% delle previsioni, hanno avuto un aumento del 8,84% rispetto all'esercizio finanziario 2011.

Il grado di autonomia finanziaria (il cui indice rappresenta il rapporto percentuale tra il totale delle entrate correnti ed il totale delle entrate tributarie ed extra-tributarie) è pari al 92,75 % e registra una aumento di 0,05 punti rispetto all'esercizio precedente.

Nell'esercizio 2011 tale indice rappresentava il 92,70% delle entrate correnti.

Il grado di autonomia tributaria (il cui indice rappresenta il rapporto percentuale tra il totale delle entrate correnti e le entrate tributarie del titolo I) è pari al 77,21%.

Dal 2011 tra le entrate tributarie troviamo il Fondo sperimentale di riequilibrio per i comuni quale contributo erariale.

La dipendenza finanziaria dei trasferimenti dello stato (cioè, il rapporto dei trasferimenti dello stato di parte corrente ed il totale delle entrate correnti) come da comunicazione del Ministero dell'Interno è pari al 19,36%.

**Titolo IV - Entrate per alienazioni ed ammortamenti dei beni patrimoniali, trasferimenti di capitali e riscossione di crediti.**

		<i>Eser. fin. 2011</i>	<i>Eserc. fin. 2012</i>
Previsione definitiva	€	942.300,00	862.285,00
Accertamenti	€	319.433,95	112.737,89

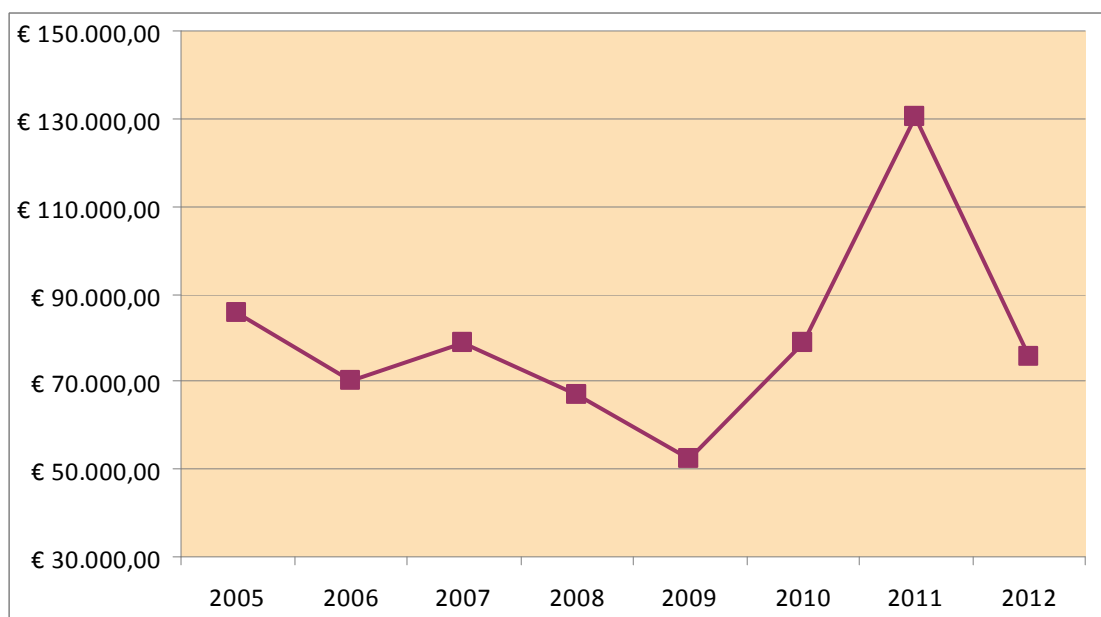
L'accertamento è stato pari al 13,07% delle previsioni.

**Titolo V - Entrate derivanti dall'accensione di prestiti.**

		<i>Eserc. fin. 2011</i>	<i>Eserc. fin. 2012</i>
Previsioni di bilancio	€	0,00	0,00
Accertamenti	€	0,00	0,00

Non sono previste accensioni di prestiti nel 2012.

**Gettito contributo per permesso per costruire**



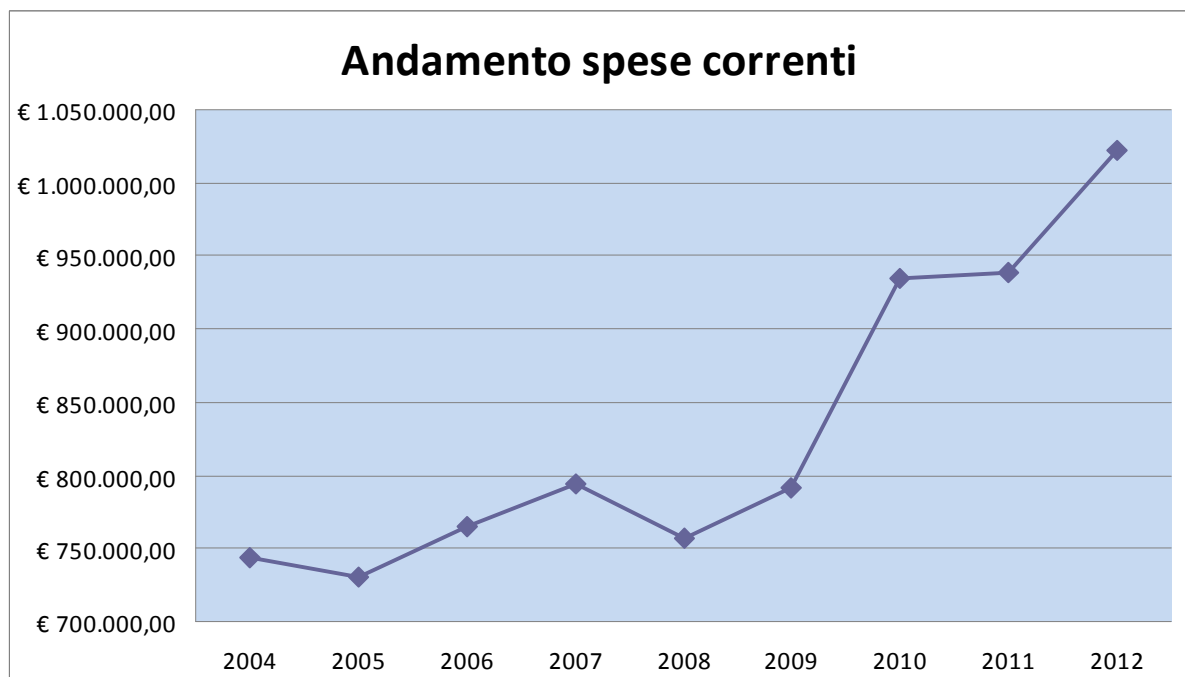


**RISULTANZE DELLA SPESA****Titolo I**

Nelle sezioni del Titolo I la realizzazione degli interventi è stata la seguente:

	<b>PREV. DEFINITIVE</b>	<b>IMPEGNI</b>
Funzione 01	856.464,00	696.809,56
Funzione 02	0,00	0,00
Funzione 03	0,00	0,00
Funzione 04	127.305,00	123.659,45
Funzione 05	0,00	0,00
Funzione 06	52.154,00	50.003,67
Funzione 07	5.800,00	5.229,91
Funzione 08	18.770,00	18.769,20
Funzione 09	1.152,00	150,76
Funzione 10	146.380,00	126.010,18
Funzione 11	1.352,00	1.352,00
Funzione 12	0,00	0,00
<b>Totale</b>	<b>1.209.377,00</b>	<b>1.021.984,73</b>

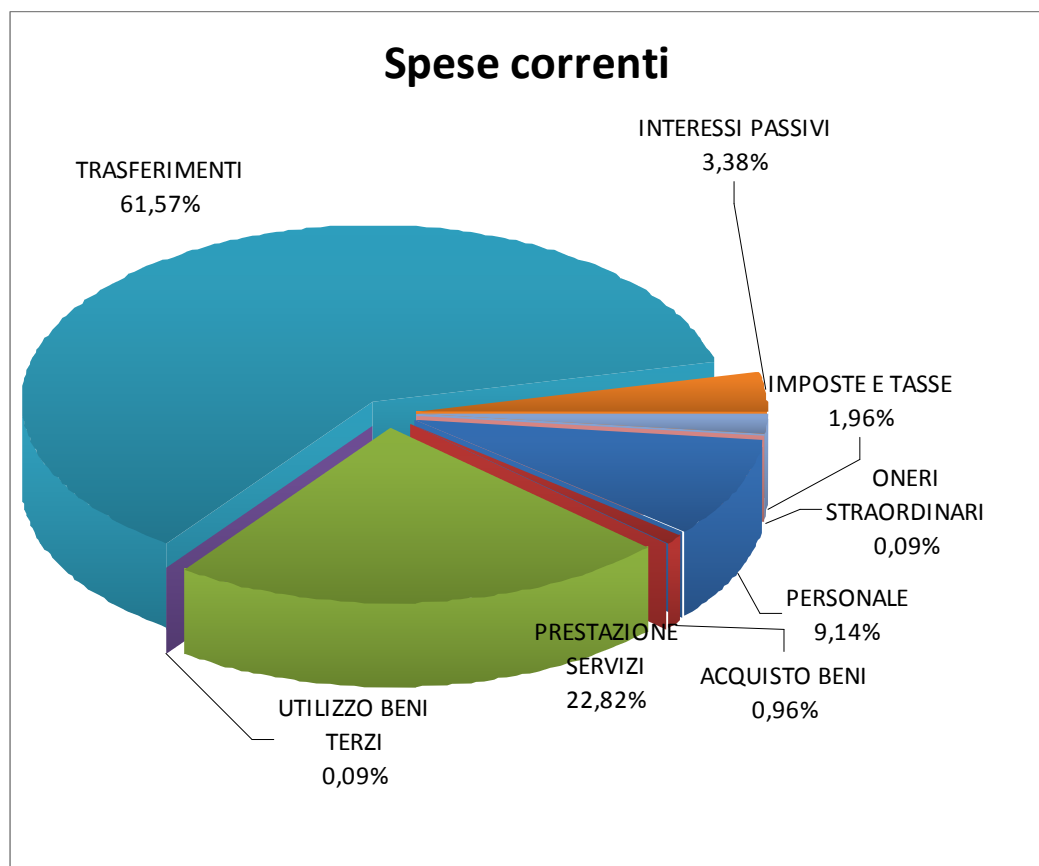
Gli impegni sono stati pari al 84,51 % delle previsioni; complessivamente la spesa corrente del titolo I registra un aumento dello 8,84% (da € 938.909,10 a € 1.021.984,73) rispetto all'esercizio finanziario 2011.



La classificazione degli impegni del titolo I secondo l'analisi economico funzionale fornisce le seguenti risultanze, che vengono comparate con quelle dell'esercizio finanziario precedente:

	ANNO 2011	ANNO 2012
Personale	94.829,70	93.440,39
Acq. Beni di consumo e mat. Prime	9.851,01	9.765,95
Prestazioni di servizi	269.084,49	233.204,99
Utilizzo di beni di terzi	1.085,42	891,20
Trasferimenti	504.502,33	629.256,88
Interessi passivi e oneri finanziari	34.904,13	34.558,24
Imposte e tasse	8.713,56	19.996,08
Oneri straord. della gestione corrente	15.938,46	871,00
Fondo svalutazione crediti	0,00	0,00
Fondo di riserva	0,00	0,00
<b>TOTALE</b>	<b>938.909,10</b>	<b>1.021.984,73</b>

### Rappresentazione grafica



### **Soggiorni climatici per anziani**

Sono stati organizzati n. 2 soggiorni climatici per anziani nel mese di maggio/giugno a Diano Marina e nel mese di agosto/settembre a Rimini. La partecipazione è stata di 17 persone nei due soggiorni.

La spesa complessiva di € 12.056,00 (compreso il rimborso di due quote) è stata finanziata dagli utenti per € 12.012,00.

### **Centro ricreativo estivo**

Nell'ambito dei servizi alle famiglie è stato riproposto il centro estivo per i bambini di diverse fasce di età. Gli iscritti a questo servizio sono stati complessivamente 66 distinti in bambini dai 3 ai 5 anni n. 27, bambini dai 6 ai 12 anni n. 39. Il servizio è stato affidato al Nido dei Piccoli di Fara Novarese.

La spesa complessiva è stata di € 12.459,36 finanziata dagli utenti per € 9.125,50.

### **Politiche sociali**

Le politiche sociali nel corso dell'anno 2012 sono state caratterizzate da interventi a favore delle famiglie.

Sono stati erogati i bonus bebè a favore di n. 10 famiglie per complessivi € 1.500,00.

E' stato erogato un contributo di € 900,00 alla Parrocchia di San Pietro Apostolo espressamente finalizzato all'assistenza di famiglie in difficoltà economiche.

È stata istituita, per l'anno 2012, una "Borsa della spesa" comunale ovvero un contributo per acquisto di generi alimentari assegnato ai nuclei familiari in stato di difficoltà per complessivi € 1.200,00. I beneficiari individuati sono n. 9.

La Segreteria in collaborazione con l'Ufficio Tecnico ha continuato a svolgere fattivamente il ruolo di sportello della regione in relazione all'erogazione di contributi per lo Sportello Affitti; per quanto riguarda i bonus energetici, la gestione informatica degli assegni INPS alle famiglie numerose e a favore della maternità è stata attivata una convenzione con i CAAF.

Nell'anno 2012 è stato confermato il servizio "Nonni vigile", a carattere volontario, effettuato alternativamente da due nonne e un nonno che, in collaborazione con la Polizia Locale dell'Unione, vigilano sulla sicurezza dei bambini all'uscita dalle scuole.

Il Comune di Fara Novarese gestisce in consorzio i servizi socio assistenziali con il CISA 24, la spesa annua per l'anno 2012 è stata di € 87.628,30 pari a € 41,53 per abitante (tale quota era stata prevista in sede di bilancio di previsione pari a € 28,20 per abitante – dati riferiti al 31/12/2011 – e

successivamente è stata integrata su richiesta del Consorzio con l'ulteriore quota di € 13,33 per abitante).

Nell'ambito delle iniziative avviate in campo sociale, l'Amministrazione comunale ha, inoltre, riconfermato nell'anno 2012 il servizio di assistenza scolastica integrativa, ai sensi della L. 104/1992 e D.Lgs. 112/1998, a favore di alunni con handicap fisici o sensoriali. Tali interventi hanno contribuito all'integrazione scolastica di n. 3 minori frequentanti la locale scuola primaria e n. 1 minore frequentante la scuola secondaria di II grado, provvedendo per quest'ultimo anche all'effettuazione del trasporto, tramite apposita convenzione sottoscritta con l'Associazione "Noi come voi onlus" di Galliate. Ai sensi della L.R. 28/2007, gli uffici hanno predisposto la documentazione necessaria all'ottenimento dei relativi contributi da parte della Provincia di Novara.

L'Amministrazione comunale, infine, ha ritenuto opportuno fornire un servizio di distribuzione domiciliare di pasti a favore di persone non completamente autosufficienti (servizio non più garantito dal CISA 24), tramite sottoscrizione di convenzione con la "Soc.Coop.Soc. Nuova Assistenza" di Novara.

### **Cultura, turismo**

Nel corso dell'anno 2012 questa Amministrazione ha organizzato e patrocinato direttamente iniziative culturali, artistiche ed enogastronomiche in collaborazione con le Associazioni locali:

- Patrocinio "Monte Regio Eco Trail" (corsa podistica su percorso boschivo-aprile);
- Patrocinio manifestazione ciclistica amatoriale (luglio);
- Patrocinio "Sentieri naturalistici sulle colline novaresi" (ciclo di passeggiate sul territorio comunale, svolto in collaborazione con i produttori vitivinicoli locali – maggio);
- Adesione programma "MAB Unesco Valle Ticino";
- Mostra micologica in collaborazione con il locale gruppo micologico presso ex-scuole elementari (ottobre);
- Festa dei bambini (maggio);
- Premio consistente in buoni acquisto libri da € 100,00 consegnati a 5 alunni meritevoli delle scuole medie (S.Damiano);
- Mercatino di luglio (S.Damiano), mercatino di Natale (8 dicembre).

Per quanto riguarda i contributi alle associazioni locali sono stati erogati per un importo complessivo di € 4.000,00.

**Sport e tempo libero**

Nel corso dell'anno 2012 è stata intensificata la gestione dei rapporti con le società sportive che operano sul territorio, con il medesimo fine di promuovere ed incentivare la pratica sportiva a livello non agonistico nel territorio.

In particolare, l'Amministrazione ha voluto agevolare le società sportive che hanno organizzato attività ginnico-sportive rivolte ai giovani faresi, approvando, in particolare, una convenzione con la G.S. PAVIC, che ha stabilito una tariffa agevolata per l'utilizzo della palestra comunale, vista l'intensa attività sportiva svolta nel territorio comunale.

**Titolo II**

Nelle sezioni del Titolo II la realizzazione degli investimenti ha fornito le sottoelencate risultanze:

	<b>PREV. DEFINITIVE</b>	<b>IMPEGNI</b>
Funzione 01	46.360,00	46.352,30
Funzione 02	0,00	0,00
Funzione 03	7.650,00	7.650,00
Funzione 04	5.000,00	3.771,70
Funzione 05	0,00	0,00
Funzione 06	0,00	0,00
Funzione 07	0,00	0,00
Funzione 08	501.070,00	12.315,94
Funzione 09	96.100,00	94.663,34
Funzione 10	280.290,00	9.724,77
Funzione 11	0,00	0,00
Funzione 12	0,00	0,00
<b>Totale</b>	<b>936.470,00</b>	<b>174.478,05</b>

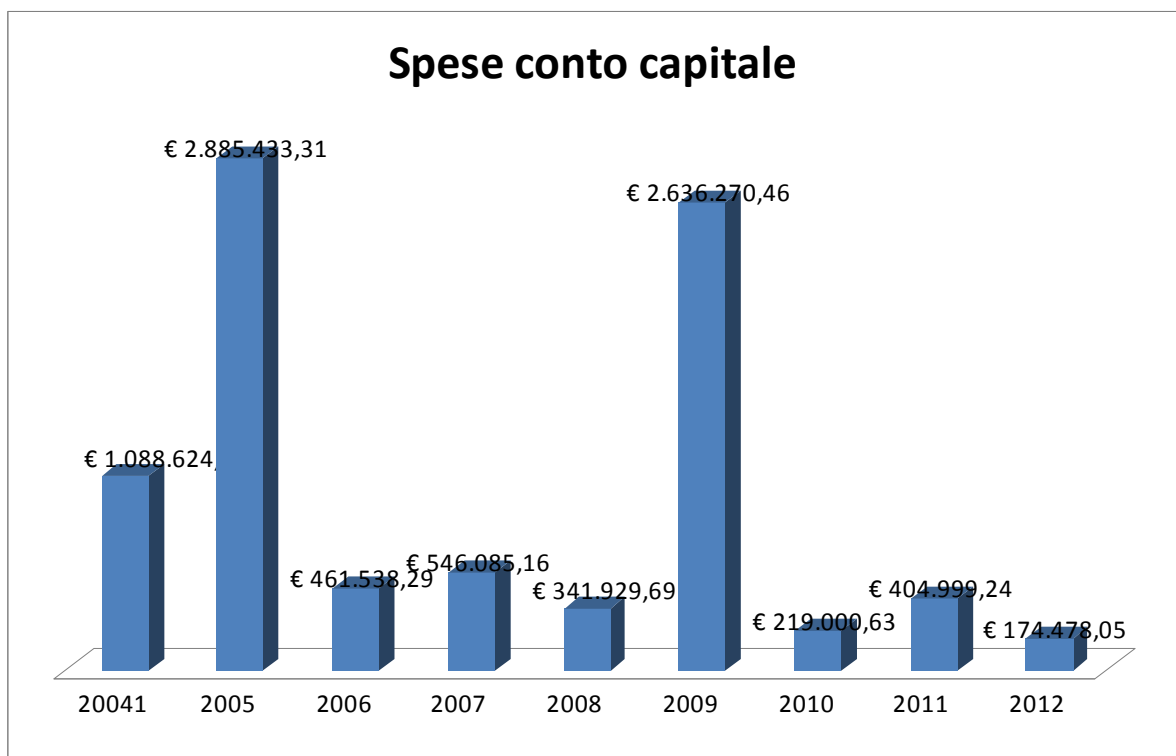
Gli impegni sono stati pari al 18,63 % delle previsioni.

La propensione degli investimenti, cioè gli indicatori che seppure in un regime di marcata dipendenza finanziaria dalle erogazioni in conto capitale concesse da altri Enti, tendono ad individuare la propensione dell'amministrazione ad attuare una marcata politica di investimento, si configura come segue:

- ◊ propensione all'investimento (cioè il rapporto tra spesa per investimenti e la sommatoria tra spesa corrente e spesa di investimento) = 14,58%
- ◊ investimento pro-capite (cioè il rapporto tra spese di investimento ed il numero degli abitanti) = € 83,44.

La classificazione degli impegni del titolo II fornisce le seguenti risultanze che vengono comparate con quelle dell'esercizio finanziario precedente:

	<b>ANNO 2011</b>	<b>ANNO 2012</b>
Acquisizione beni immobili	336.134,60	75.180,30
Espropri e servitu onerose	0,00	
Acquisto beni specifici per real econ.	0,00	
Utilizzo beni di terzi per real. Economia	0,00	
Acq. Beni mobili macchine e attr. Tec.	6.864,64	2.147,75
Incarichi professionali esterni	0,00	12.000,00
Trasferimenti di capitale	62.000,00	85.150,00
Partecipazioni azionarie	0,00	
Conferimenti capitale	0,00	
Concessioni di crediti e anticipazioni	0,00	
<b>TOTALE</b>	<b>404.999,24</b>	<b>174.478,05</b>



**Lavori pubblici**

L'anno appena trascorso ha visto l'Amministrazione Comunale impegnata su diversi fronti nell'ambito dei lavori pubblici e della viabilità.

Alcuni di questi interventi sono stati caratterizzati da importi piuttosto significativi, altri da importi di minore rilievo economico per la risoluzione di problemi di manutenzione straordinaria o di pericolo.

Classificandoli per comparti diamo qui di seguito una breve esposizione dei più significativi interventi riferiti al bilancio 2012.

Elenco investimenti nell'anno 2012:

Descrizione	Somme impegnate	Modalità finanziamento
Manutenzione straordinaria uffici comunali	€ 3.182,30	Oneri di urbanizzazione Applicazione avanzo
Contributo pro restauri Chiesa parrocchiale	€ 2.000,00	Oneri urbanizzazione
Restauro chiesa San Pietro cimitero	€ 41.170,00	Contributo fondazioni Applicazione avanzo
Trasferimento a Unione per videosorveglianza	€ 7.650,00	Oneri urbanizzazione
Manutenzione straordinaria scuola infanzia	€ 3.771,70	Applicazione avanzo
Manutenzione straordinaria strade	€ 10.658,24	Applicazione avanzo Oneri urbanizzazione
Manutenzione straod. illuminazione	€ 1.657,70	Applicazione avanzo Oneri urbanizzazione
Incarichi professionali	€ 12.000,00	Applicazione avanzo
Sistemazione area ecologica	€ 3.163,34	Applicazione avanzo
Trasferimento capitali a Consorzio rifiuti area ecolog	€ 75.500,00	Applicazione avanzo Oneri urbanizzazione
Opere protezione ambientale (torrente Strona)	€ 6.000,00	Applicazione avanzo
Manutenzione straord.cimitero	€ 7.577,02	Rimborso concessionari Applicazione avanzo
Acquisto attrezzature cimitero	€ 2.147,75	Oneri urbanizzazione Applicazione avanzo
	<b>€ 174.478,05</b>	



**SERVIZI PUBBLICI A DOMANDA INDIVIDUALE**

Analizzando i servizi del Comune si accertano le seguenti percentuali di copertura:

SERVIZI A DOMANDA INDIVIDUALE ANNO 2012			
DESCRIZIONE	ENTRATA	USCITA	% COPERTURA
Soggiorni stagionali	12.012,00	12.056,00	99,64%
Impianti sportivi	15.949,00	48.849,71	32,65%
TOTALE	<b>27.961,00</b>	<b>60.905,71</b>	<b>45,91%</b>