



# **COMUNE DI FARA NOVARESE**

Provincia di Novara

## **DOCUMENTO UNICO DI PROGRAMMAZIONE**

**2019-2021**

# Sommario

PREMESSA	4
INTRODUZIONE AL DOCUMENTO UNICO DI PROGRAMMAZIONE (DUP)	5
SEZIONE STRATEGICA (SeS)	8
SeS - Analisi delle condizioni esterne	9
1. Obiettivi individuati dal Governo	9
2. Valutazione della situazione socio economica del territorio	10
Popolazione	10
Territorio	10
Strutture operative	11
Economia insediata	12
3. Parametri economici	13
SeS – Analisi delle condizioni interne	13
1. Organizzazione e modalità di gestione dei servizi pubblici locali	13
Elenco degli organismi ed enti strumentali e società controllate e partecipate	13
2. Indirizzi generali di natura strategica	15
a. Investimenti e realizzazione di opere pubbliche	15
b. I programmi ed i progetti di investimento in corso di esecuzione e non ancora conclusi	16
c. Tributi e tariffe dei servizi pubblici	16
d. La spesa corrente con specifico riferimento alla gestione delle funzioni fondamentali anche con riferimento alla qualità dei servizi resi e agli obiettivi di servizio	17
e. L'analisi delle necessità finanziarie e strutturali per l'espletamento dei programmi ricompresi nelle varie missioni	19
f. La gestione del patrimonio	19
g. Il reperimento e l'impiego di risorse straordinarie e in conto capitale	20
h. L'indebitamento con analisi della relativa sostenibilità e andamento tendenziale nel periodo di mandato	20
i. Gli equilibri della situazione corrente e generali del bilancio ed i relativi equilibri in termini di cassa	21
3. Disponibilità e gestione delle risorse umane	22
4. Coerenza e compatibilità presente e futura con le disposizioni del patto di stabilità interno e con i vincoli di finanza pubblica	22
5. Gli obiettivi strategici	23
Missioni	23
MISSIONE 01 – SERVIZI ISTITUZIONALI, GENERALI E DI GESTIONE	23
MISSIONE 02 – GIUSTIZIA	25
MISSIONE 03 – ORDINE PUBBLICO E SICUREZZA	25
MISSIONE 04 – ISTRUZIONE E DIRITTO ALLO STUDIO	25
MISSIONE 05 – TUTELA E VALORIZZAZIONE DEI BENI E DELLE ATTIVITÀ CULTURALI.	25
MISSIONE 06 – POLITICHE GIOVANILI, SPORT E TEMPO LIBERO.	25
MISSIONE 07 – TURISMO.	25
MISSIONE 08 – ASSETTO DEL TERRITORIO ED EDILIZIA ABITATIVA.	26
MISSIONE 09 – SVILUPPO SOSTENIBILE E TUTELA DEL TERRITORIO E DELL'AMBIENTE.	26
MISSIONE 10 – TRASPORTI E DIRITTO ALLA MOBILITÀ.	27
MISSIONE 11 – SOCCORSO CIVILE.	27

MISSIONE 12 – DIRITTI SOCIALI, POLITICHE SOCIALI E FAMIGLIA. _____	27
MISSIONE 13 – TUTELA DELLA SALUTE. _____	28
MISSIONE 14 – SVILUPPO ECONOMICO E COMPETITIVITÀ. _____	28
MISSIONE 15 – POLITICHE PER IL LAVORO E LA FORMAZIONE PROFESSIONALE _____	28
MISSIONE 16 – AGRICOLTURA, POLITICHE AGROALIMENTARI E PESCA _____	28
MISSIONE 17 – ENERGIA E DIVERSIFICAZIONE DELLE FONTI ENERGETICHE _____	28
MISSIONE 18 – RELAZIONI CON LE ALTRE AUTONOMIE TERRITORIALI E LOCALI _____	28
MISSIONE 19 – RELAZIONI INTERNAZIONALI _____	28
MISSIONE 20 – FONDI E ACCANTONAMENTI. _____	28
MISSIONE 50 e 60 – DEBITO PUBBLICO e ANTICIPAZIONI FINANZIARIE. _____	29
MISSIONE 99 – SERVIZI PER CONTO TERZI. _____	30
SEZIONE OPERATIVA (SeO) _____	31
SeO – Introduzione _____	31
SeO - Parte prima e Parte seconda - Analisi per missione _____	33
Analisi delle risorse _____	33
Analisi della spesa _____	37
MISSIONE 01 – SERVIZI ISTITUZIONALI, GENERALI E DI GESTIONE _____	38
MISSIONE 02 – GIUSTIZIA _____	38
MISSIONE 03 – ORDINE PUBBLICO E SICUREZZA _____	38
MISSIONE 04 – ISTRUZIONE E DIRITTO ALLO STUDIO _____	38
MISSIONE 05 – TUTELA E VALORIZZAZIONE DEI BENI E DELLE ATTIVITÀ CULTURALI. ____	39
MISSIONE 06 – POLITICHE GIOVANILI, SPORT E TEMPO LIBERO. _____	39
MISSIONE 07 – TURISMO. _____	39
MISSIONE 08 – ASSETTO DEL TERRITORIO ED EDILIZIA ABITATIVA. _____	39
MISSIONE 09 – SVILUPPO SOSTENIBILE E TUTELA DEL TERRITORIO E DELL'AMBIENTE. ____	39
MISSIONE 10 – TRASPORTI E DIRITTO ALLA MOBILITÀ. _____	40
MISSIONE 11 – SOCCORSO CIVILE. _____	40
MISSIONE 12 – DIRITTI SOCIALI, POLITICHE SOCIALI E FAMIGLIA. _____	40
MISSIONE 13 – TUTELA DELLA SALUTE. _____	40
MISSIONE 14 – SVILUPPO ECONOMICO E COMPETITIVITÀ. _____	40
MISSIONE 15 – POLITICHE PER IL LAVORO E LA FORMAZIONE PROFESSIONALE _____	40
MISSIONE 16 – AGRICOLTURA, POLITICHE AGROALIMENTARI E PESCA _____	40
MISSIONE 17 – ENERGIA E DIVERSIFICAZIONE DELLE FONTI ENERGETICHE _____	40
MISSIONE 18 – RELAZIONI CON LE ALTRE AUTONOMIE TERRITORIALI E LOCALI _____	41
MISSIONE 19 – RELAZIONI INTERNAZIONALI _____	41
MISSIONE 20 – FONDI E ACCANTONAMENTI. _____	41
MISSIONE 50 – DEBITO PUBBLICO. _____	42
MISSIONE 60 – ANTICIPAZIONI FINANZIARIE _____	42
MISSIONE 99 – SERVIZI PER CONTO TERZI. _____	42
SeO - Riepilogo Parte seconda _____	44
Risorse umane disponibili _____	44
Piano delle opere pubbliche _____	45
Piano delle alienazioni _____	46

## **PREMESSA**

La programmazione di bilancio è il processo di analisi e valutazione che, comparando e ordinando coerentemente tra loro le politiche e i piani per il governo del territorio, consente di organizzare, in una dimensione temporale predefinita, le attività e le risorse necessarie per la realizzazione di fini sociali e la promozione dello sviluppo economico e civile delle comunità di riferimento.

Il processo di programmazione, si svolge nel rispetto delle compatibilità economico-finanziarie e tenendo conto della possibile evoluzione della gestione dell'ente, richiede il coinvolgimento dei portatori di interesse nelle forme e secondo le modalità definite da ogni ente, si conclude con la formalizzazione delle decisioni politiche e gestionali che danno contenuto a programmi e piani futuri riferibili alle missioni dell'ente.

Attraverso l'attività di programmazione, le amministrazioni concorrono al perseguimento degli obiettivi di finanza pubblica definiti in ambito nazionale, in coerenza con i principi fondamentali di coordinamento della finanza pubblica emanati in attuazione degli articoli 117, terzo comma, e 119, secondo comma, della Costituzione e ne condividono le conseguenti responsabilità.

## INTRODUZIONE AL DOCUMENTO UNICO DI PROGRAMMAZIONE (DUP)

Il DUP è lo strumento che permette l'attività di guida strategica ed operativa degli enti locali e consente di fronteggiare in modo permanente, sistemico e unitario le discontinuità ambientali e organizzative.

Il DUP costituisce, nel rispetto del principio del coordinamento e coerenza dei documenti di bilancio, il presupposto necessario di tutti gli altri documenti di programmazione.

Entro il 31 luglio di ciascun anno la Giunta presenta al Consiglio il Documento Unico di Programmazione (DUP), che sostituisce, la relazione previsionale e programmatica.

Il DUP si compone di due sezioni: la Sezione Strategica (SeS) e la Sezione Operativa (SeO). La prima ha un orizzonte temporale di riferimento pari a quello del mandato amministrativo, la seconda pari a quello del bilancio di previsione.

La **Sezione Strategica** sviluppa e concretizza le linee programmatiche di mandato di cui all'art. 46 comma 3 del decreto legislativo 18 agosto 2000, n. 267 e, con un orizzonte temporale pari al mandato amministrativo, individua gli indirizzi strategici dell'Ente. In particolare, la SeS individua le principali scelte che caratterizzano il programma dell'Amministrazione, da realizzare nel corso del mandato amministrativo, in coerenza con il quadro normativo di riferimento, nonché con le linee di indirizzo della programmazione regionale, compatibilmente con i vincoli di finanza pubblica.

Nel corso del mandato amministrativo, la Giunta Comunale rendiconta al Consiglio Comunale, lo stato di attuazione del programma di mandato.

Tra i contenuti della sezione, si sottolineano in particolare i seguenti ambiti:

- *analisi delle condizioni esterne*: considera gli obiettivi individuati dal Governo alla luce degli indirizzi e delle scelte contenute nei documenti di programmazione comunitari e nazionali, nonché le condizioni e le prospettive socio-economiche del territorio dell'Ente. Si tratta quindi di delineare sia il contesto ambientale che gli interlocutori istituzionali, più specificatamente il territorio ed i partner pubblici e privati con cui l'ente interagisce per gestire tematiche di più ampio respiro. Assumono pertanto importanza gli organismi gestionali a cui l'ente partecipa a vario titolo e gli accordi negoziali raggiunti con altri soggetti pubblici o privati per valorizzare il territorio, in sostanza gli strumenti di programmazione negoziata;
- *analisi delle condizioni interne*: l'analisi riguarderà le problematiche legate all'erogazione dei servizi e le conseguenti scelte di politica tributaria e tariffaria nonché lo stato di avanzamento delle opere pubbliche. Si tratta di indicare precisamente l'entità delle risorse destinate a coprire il fabbisogno di spesa corrente e d'investimento. Si porrà inoltre attenzione sul mantenimento degli equilibri di bilancio nel tempo, sia in termini di competenza che di cassa, analizzando le problematiche legate ad un eventuale ricorso all'indebitamento ed i possibili vincoli imposti dal patto di stabilità.

La **Sezione Operativa** ha carattere generale, contenuto programmatico e costituisce lo strumento a supporto del processo di previsione definito sulla base degli indirizzi generali e degli obiettivi strategici fissati nella Sezione Strategica del Documento unico di programmazione.

In particolare, la Sezione Operativa contiene la programmazione operativa dell'ente avendo a riferimento un arco temporale sia annuale che pluriennale.

Il contenuto della Sezione Operativa, predisposto in base alle previsioni ed agli obiettivi fissati nella Sezione Strategica, costituisce guida e vincolo ai processi di redazione dei documenti contabili di previsione dell'ente.

La Sezione operativa del documento unico di programmazione è redatta, per il suo contenuto finanziario, per competenza con riferimento all'intero periodo considerato, e per cassa con riferimento al primo esercizio, si fonda su valutazioni di natura economico-patrimoniale e copre un arco temporale pari a quello del bilancio di previsione.

La Sezione operativa supporta il processo di previsione per la predisposizione della manovra di bilancio.

La Sezione operativa individua, per ogni singola missione, i programmi che l'ente intende realizzare per conseguire gli obiettivi strategici definiti nella Sezione Strategica. Per ogni programma, e per tutto il periodo di riferimento del Documento unico di programmazione, sono individuati gli obiettivi operativi annuali da raggiungere.

Per ogni programma sono individuati gli aspetti finanziari, sia in termini di competenza con riferimento all'intero periodo considerato che di cassa con riferimento al primo esercizio, della manovra di bilancio.

La **SeO** si struttura in due parti fondamentali:

**Parte 1:** sono illustrati, per ogni singola missione e coerentemente agli indirizzi strategici contenuti nella SeS, i programmi operativi che l'ente intende realizzare nel triennio 2019-2021, sia con riferimento all'Ente che al gruppo amministrazione pubblica.

Il contenuto minimo della SeO è costituito:

- a) dall'indicazione degli indirizzi e degli obiettivi degli organismi facenti parte del gruppo amministrazione pubblica;
- b) dalla dimostrazione della coerenza delle previsioni di bilancio con gli strumenti urbanistici vigenti;
- c) per la parte entrata, da una valutazione generale sui mezzi finanziari, individuando le fonti di finanziamento ed evidenziando l'andamento storico degli stessi ed i relativi vincoli;
- d) dagli indirizzi in materia di tributi e tariffe dei servizi;

- e) dagli indirizzi sul ricorso all'indebitamento per il finanziamento degli investimenti;
- f) per la parte spesa, da una redazione per programmi all'interno delle missioni, con indicazione delle finalità che si intendono conseguire, della motivazione delle scelte di indirizzo effettuate e delle risorse umane e strumentali ad esse destinate;
- g) dall'analisi e valutazione degli impegni pluriennali di spesa già assunti;
- h) dalla valutazione sulla situazione economico – finanziaria degli organismi gestionali esterni;

**Parte 2:** contiene la programmazione in materia di personale, lavori pubblici e patrimonio. In questa parte sono collocati:

- la programmazione del fabbisogno di personale al fine di soddisfare le esigenze di funzionalità e di ottimizzazione delle risorse per il miglior funzionamento dei servizi, compatibilmente con le disponibilità finanziarie e i vincoli di finanza pubblica;
- il programma triennale delle opere pubbliche 2019-2021 e l'elenco annuale 2019;
- il piano delle alienazioni e valorizzazioni immobiliari.

## **SEZIONE STRATEGICA (SeS)**

La sezione strategica del documento unico di programmazione discende dal Piano strategico proprio dell'Amministrazione che risulta fortemente condizionato dagli indirizzi contenuti nei documenti di programmazione nazionali (legge di stabilità vigente).

In particolare, la sezione individua, in coerenza con il quadro normativo di riferimento e con gli obiettivi generali di finanza pubblica, le principali scelte che caratterizzano il programma dell'amministrazione da realizzare nel corso del mandato amministrativo e che possono avere un impatto di medio e lungo periodo, le politiche di mandato che l'ente vuole sviluppare nel raggiungimento delle proprie finalità istituzionali e nel governo delle proprie funzioni fondamentali e gli indirizzi generali di programmazione riferiti al periodo di mandato.

Gli obiettivi strategici sono ricondotti alle missioni di bilancio e sono conseguenti ad un processo conoscitivo di analisi strategica delle condizioni esterne all'ente e di quelle interne, sia in termini attuali che prospettici e alla definizione di indirizzi generali di natura strategica.



## SeS - Analisi delle condizioni esterne

### 1. Obiettivi individuati dal Governo

Tra gli elementi citati dal principio applicato della programmazione, a supporto dell'analisi del contesto in cui si colloca la pianificazione comunale, sono citate le condizioni esterne. Si ritiene pertanto opportuno tracciare, seppur sinteticamente, lo scenario economico internazionale, italiano.

L'individuazione degli obiettivi strategici consegue a un processo conoscitivo di analisi strategica delle condizioni esterne ed interne all'ente, sia in termini attuali che prospettici e alla definizione di indirizzi generali di natura strategica.

Con riferimento alle condizioni esterne, l'analisi strategica ha l'obiettivo di approfondire i seguenti profili:

- gli obiettivi individuati dal Governo per il periodo considerato anche alla luce degli indirizzi e delle scelte contenute nei documenti di programmazione comunitari e nazionali;

- la valutazione corrente e prospettica della situazione socio-economica del territorio di riferimento e della domanda di servizi pubblici locali anche in considerazione dei risultati e delle prospettive future di sviluppo socio-economico;

- i parametri economici essenziali utilizzati per identificare, a legislazione vigente, l'evoluzione dei flussi finanziari ed economici dell'ente e dei propri enti strumentali, segnalando le differenze rispetto ai parametri considerati nella Decisione di Economia e Finanza (DEF).

Lo scenario macroeconomico internazionale mostra una ripresa graduale e differenziata tra le aree geografiche, frenata dalle difficoltà delle economie emergenti. In particolare, la crescita è proseguita nei "paesi avanzati" mostrando per gli altri un indebolimento.

Le previsioni di crescita sono state riviste al ribasso dagli organismi internazionali, anche se negli ultimi mesi sembra essersi arrestato il rallentamento dell'economia cinese.

Nell'area Euro il prodotto è tornato a crescere e gli indicatori congiunturali più recenti prefigurano una prosecuzione della ripresa, seppur a ritmi moderati. Permangono, tuttavia, una debole domanda interna e una elevata disoccupazione, a cui si aggiungono i timori di una minore domanda proveniente dai paesi emergenti.

Per quanto riguarda l'economia italiana, la fase recessiva sta lentamente lasciando il posto ad una fase di stabilizzazione, anche se la congiuntura rimane debole nel confronto con il resto dell'area dell'euro e l'evoluzione nel prossimo futuro rimane incerta.

Le più recenti valutazioni degli imprenditori indicano un'attenuazione del pessimismo circa l'evoluzione del quadro economico generale. Il miglioramento della fase ciclica riflette la ripresa delle esportazioni, cui si associano segnali più favorevoli per l'attività di investimento.

La spesa delle famiglie è ancora frenata dalla debolezza del reddito disponibile e dalle difficili condizioni del mercato del lavoro.

## 2. Valutazione della situazione socio economica del territorio

Di seguito viene riportata la situazione socio-economica del territorio e della domanda di servizi pubblici locali anche in considerazione dei risultati e delle prospettive future di sviluppo socio-economico.

### **Popolazione**

Nel quadro che segue sono riportati alcuni dati di sintesi sulla consistenza e sulle variazioni registrate dalla popolazione residente nel COMUNE DI FARA NOVARESE.

Popolazione legale al censimento	n.	2113
Popolazione residente al 31/12/2017		2026
di cui:		
maschi		
femmine		993
Nuclei familiari		1033
Comunità/convivenze		991
		2
Popolazione all'1/1/2017	n.	2025
Nati nell'anno		14
Deceduti nell'anno		21
Saldo naturale		-7
Iscritti in anagrafe		76
Cancellati nell'anno		68
Saldo migratorio		8
Popolazione al 31/12/2017		2026
In età prescolare (0/6 anni)	n.	100
In età scuola obbligo (7/14 anni)		151
In forza lavoro 1a occupazione (15/29 anni)		251
In età adulta (30/65 anni)		1031
In età senile (66 anni e oltre)		493

### **Territorio**

Superficie in Kmq		9,00
RISORSE IDRICHE		
* Fiumi e torrenti	N.2 Strona e Remme	
STRADE		
* Statali	Km.	0,00
* Regionali	Km.	0,00
* Provinciali	Km.	0,00
* Comunali	Km.	38,00
* Autostrade	Km.	0,00

<b>PIANI E STRUMENTI URBANISTICI VIGENTI</b>					
* Piano regolatore adottato	Si	X	No	<input type="checkbox"/>	del. G.R. n. 12-12116 del 14/09/2009
* Programma di fabbricazione	Si	<input type="checkbox"/>	No	X	
* Piano edilizia economica e popolare	Si	<input type="checkbox"/>	No	X	
<b>PIANO INSEDIAMENTI PRODUTTIVI</b>					
* Industriali	Si	X	No	<input type="checkbox"/>	
* Artigianali	Si	X	No	<input type="checkbox"/>	
* Commerciali	Si	<input type="checkbox"/>	No	X	
Esistenza della coerenza delle previsioni annuali e pluriennali con gli strumenti urbanistici vigenti (art. 170, comma 7, D.L.vo 267/2000)      Si <input type="checkbox"/> No <input type="checkbox"/>					
Se si, indicare l'area della superficie fondiaria (in mq.)      0					
P.E.E.P.		AREA INTERESSATA		AREA DISPONIBILE	
P.I.P.		mq. 0,00		mq. 0,00	
		mq. 60000,00		mq. 0,00	

### Strutture operative

Tipologia		Esercizio precedente 2018		Programmazione pluriennale											
				2019			2020			2021					
Asili nido	n. 0	posti n.	0	0			0			0					
Scuole materne	n. 1	posti n.	58	58			58			58					
Scuole elementari	n. 1	posti n.	125	125			125			125					
Scuole medie	n. 1	posti n.	150	150			150			150					
Strutture per anziani	n. 0	posti n.	0	0			0			0					
Farmacia comunali		n.		n.			n.			n.					
Rete fognaria in Km.															
bianca			0	0			0			0			0		
nera			0	0			0			0			0		
mista			0	0			0			0			0		
Esistenza depuratore		Si	X	No			Si	X	No			Si	X	No	
Rete acquedotto in km.		0		0			0			0			0		
Attuazione serv.idrico integr.		Si	X	No			Si	X	No			Si	X	No	
Aree verdi, parchi e giardini		n. 4 hq. 0,00		n.4 hq. 0,00			n. 4 hq. 0,00			n. 4 hq. 0,00					
Punti luce illuminazione pubb. n.		575		575			575			575					
Rete gas in km.		0		0			0			0			0		
Raccolta rifiuti in quintali		101630		101630			101630			101630			101630		
Raccolta differenziata		Si	X	No			Si	X	No			Si	X	No	
Mezzi operativi n.		0		0			0			0			0		

Veicoli n.	0				0				0				0			
Centro elaborazione dati	Si		No		Si		No		Si		No		Si		No	
Personal computer n.	1				1				1				1			
Altro																

Note: I dati sopraindicati indicano le strutture presenti sul territorio che di fatto sono gestite dall'Unione Novarese 2000 ente di cui fa parte il Comune di Fara Novarese. Per quanto riguarda la rete gas viene gestita in concessione da Duei rete gas mentre il servizio idrico integrato è gestito da Acqua Novara VCO spa (società partecipata dal Comune)

### ***Economia insediata***

Settore	Attive	%
A Agricoltura, silvicoltura pesca	20	14
C Attività manifatturiere	11	8
E Fornitura di acqua; reti fognarie, attività di gestione d...	1	1
F Costruzioni	27	18
G Commercio all'ingrosso e al dettaglio; riparazione di aut...	37	25
H Trasporto e magazzinaggio	3	2
I Attività dei servizi di alloggio e di ristorazione	11	8
J Servizi di informazione e comunicazione	2	1
K Attività finanziarie e assicurative	6	4
L Attività immobiliari	5	3
M Attività professionali, scientifiche e tecniche	3	2
N Noleggio, agenzie di viaggio, servizi di supporto alle imp...	6	4
Q Sanità e assistenza sociale	3	2
R Attività artistiche, sportive, di intrattenimento e diver...	3	2
S Altre attività di servizi	8	5
X Imprese non classificate	0	0
<b>Grand Total</b>	<b>146</b>	<b>100</b>

Fonte: InfoCamere - StockView

### 3. Parametri economici

Con l'approvazione del Conto di Bilancio 2016 sono stati allegati i nuovi indicatori di bilancio previsti dal Nuovo D.Lgs 118/2011 al fine dell'armonizzazione dei bilanci, si ritiene utile allegare tali dati relativi alla gestione dell'Ente

## SeS – Analisi delle condizioni interne

### 1. Organizzazione e modalità di gestione dei servizi pubblici locali

In sintesi i principali servizi comunali sono gestiti attraverso le seguenti modalità:

	Servizio	Modalità di gestione	Soggetto gestore
	IDRICO INTEGRATO	ATO	ACQUA NOVARA VCO
	GESTIONE RIFIUTI URBANI	CONSORZIO	CONSORZIO MEDIO NOVARESE
	GESTIONE SERVIZI SOCIALI	CONSORZIO	CISA 24
	GESTIONE IMPIANTI PUBBLICA ILLUMINAZIONE	APPALTO DELL'UNIONE	ENEL SOLE IMPRESA GUGLIELMETTI
	GESTIONE PUBBLICITA' E AFFISSIONI	APPALTO DELL'UNIONE	SAN MARCO S.p.a.
	GAS	CONCESSIONE	Due i rete gas

Eccetto il servizio del gas affidato in concessione dal comune gli altri servizi sono gestiti dall'Unione Novarese 2000 che ne cura le modalità di affidamento, gestione e riscossione di entrate ad essi correlate.

### *Elenco degli organismi ed enti strumentali e società controllate e partecipate*

Organismi gestionali

Tipologia	Esercizio precedente 2018	Programmazione pluriennale		
		2019	2020	2021
Consorzi	n. 3	3	3	3
Aziende	n. 0	0	0	0
Istituzioni	n. 0	0	0	0
Società di capitali	n. 0	0	0	0
Concessioni				
Altro	1	1	1	1

Gli enti partecipati dall'Ente che, per i quali, ai sensi dell'art. 172 del TUEL, è previsto che i rendiconti siano allegati al Bilancio di Previsione del Comune, sono i seguenti:

	Denominazione	Tipologia	% di partecipazione	Capitale sociale al 31/12/2017	Note
	ACQUA NOVARA VCO	S.P.A.	0,4874	7.839.567,00	

Il ruolo del Comune nei predetti organismi è, da un lato quello civilistico, che compete ai soci delle società di capitali e da un altro lato quello amministrativo di indirizzo politico e controllo sulla gestione dei servizi affidati ai medesimi.

Gli interventi normativi emanati sul fronte delle partecipazioni in società commerciali e enti detenuti dalle Amministrazioni pubbliche, sono volti alla razionalizzazione delle stesse e ad evitare alterazioni o distorsioni della concorrenza e del mercato così come indicato dalle direttive comunitarie in materia. Il Comune, oltre ad aver ottemperato a tutti gli obblighi di comunicazione e certificazione riguardanti le partecipazioni, monitora costantemente l'opportunità di mantenere le stesse in base al dettato normativo di riferimento.

#### Società Partecipate

Ragione sociale	Sito web della società	%	Attività svolta	Risultati di bilancio 2015	Risultati di bilancio 2016	Risultati di bilancio 2017
ACQUA NOVARA VCO	ACQUANOVARAVCO.EU	0,4874	Servizio idrico integrato	3.653.414,00	7.266.047,00	6.875.505,00

## **2. Indirizzi generali di natura strategica**

### ***a. Investimenti e realizzazione di opere pubbliche***

Il principio contabile applicato della programmazione richiede l'analisi degli impegni assunti nell'esercizio e in quelli precedenti sulla competenza dell'esercizio in corso e nei successivi.

Tale disposizione si ricollega con l'art. 164, comma 3, del TUEL: "In sede di predisposizione del bilancio di previsione annuale il consiglio dell'ente assicura idoneo finanziamento agli impegni pluriennali assunti nel corso degli esercizi precedenti".

Nelle pagine che seguono sono riportati gli impegni di parte capitale assunti nell'esercizio in corso e nei precedenti. Riporta, per ciascuna missione, programma e macroaggregato, le somme già impegnate. Si tratta di investimenti attivati in anni precedenti e non ancora conclusi.

La tabella seguente riporta, per ciascuna missione e programma, l'elenco degli investimenti attivati in anni precedenti ma non ancora conclusi.

In applicazione del principio di competenza finanziaria potenziato, le somme sono prenotate o impegnate sulla competenza degli esercizi nei quali si prevede vengano realizzati i lavori, sulla base dei cronoprogrammi, ovvero venga consegnato il bene da parte del fornitore.

In sede di formazione del bilancio, è senza dubbio opportuno disporre del quadro degli investimenti tuttora in corso di esecuzione e della stima dei tempi di realizzazione, in quanto la definizione dei programmi del triennio non può certamente ignorare il volume di risorse (finanziarie e umane) assorbite dal completamento di opere avviate in anni precedenti, nonché i riflessi sul patto di stabilità interno.

Il Comune al fine di programmare la realizzazione delle opere pubbliche sul proprio territorio è tenuto ad adottare il programma triennale e l'elenco annuale dei lavori sulla base degli schemi tipo previsti dalla normativa.

L'Ente, al fine di programmare e realizzare le opere pubbliche sul proprio territorio, è tenuto ad adottare il programma triennale e l'elenco annuale dei lavori sulla base degli schemi tipo previsti dalla normativa. Nell'elenco devono figurare solo gli interventi di importo superiore a € 100.000,00; rimangono pertanto esclusi tutti gli interventi al di sotto di tale soglia che, per un comune di medie dimensioni possono tuttavia essere significativi.

La Giunta comunale per il triennio 2018/2020 ha approvato in data 29/06/2017 il programma opere superiori ad euro 100.000,00.

La legge di stabilità 2016, ha abrogato le regole vigenti e introducendo il saldo finale di competenza, consente l'impiego delle risorse di cassa disponibili e l'utilizzo dell'avanzo nei limiti del fondo crediti di dubbia esigibilità e delle esclusioni dal patto assegnate per spese edilizia scolastica.

Al fine di favorire la conoscenza e garantire la trasparenza dell'azione amministrativa la presente sezione contiene l'indicazione di tutte le spese di investimento per il triennio 2019-2020-2021 e le relative fonti di finanziamento.

Si rileva che la realizzazione delle opere pubbliche programmate non ha riflessi sulla spesa corrente nel triennio considerato dal bilancio di previsione, considerato che non è prevista l'assunzione di nuovi mutui.

### **Principali investimenti programmati per il triennio 2019-2021**

<b>Opera Pubblica</b>	<b>2019</b>	<b>2020</b>	<b>2021</b>
Manutenzione straordinaria strade	29.000,00	39.000,00	39.000,00
Manutenzione straordinaria ill. pubblica	10.000,00		
<b>Totale</b>	<b>39.000,00</b>	<b>39.000,00</b>	<b>39.000,00</b>

***b. I programmi ed i progetti di investimento in corso di esecuzione e non ancora conclusi***

Non ci sono progetti di investimento in corso di esecuzione

***c. Tributi e tariffe dei servizi pubblici***

Il sistema di finanziamento del bilancio risente molto sia dell'intervento legislativo in materia di trasferimenti dello stato a favore degli enti locali che, in misura sempre più grande, del carico tributario applicato sui beni immobili presenti nel territorio. Il federalismo fiscale riduce infatti il trasferimento di risorse centrali ed accentua la presenza di una politica tributaria decentrata. Il non indifferente impatto sociale e politico del regime di tassazione della proprietà immobiliare ha fatto sì che il quadro normativo di riferimento abbia subito nel corso degli anni profonde revisioni. L'ultima modifica a questo sistema si è avuta con l'introduzione dell'imposta unica comunale (IUC), i cui presupposti impositivi sono: il possesso di immobili; l'erogazione e fruizione di servizi comunali.

La composizione articolata della IUC

La IUC si compone dell'imposta municipale propria (IMU), di natura patrimoniale, dovuta dal possessore di immobili, escluse le abitazioni principali, e di una componente riferita ai servizi, che si articola nel tributo per i servizi indivisibili (TASI), a carico sia di chi possiede che di chi utilizza il bene, e della tassa sui rifiuti (TARI), destinata a sostituire la TARES e a finanziare i costi del servizio di raccolta e smaltimento dei rifiuti, a carico dell'utilizzatore.

Il presupposto oggettivo della TARI è il possesso di locali o aree scoperte, suscettibili di produrre rifiuti urbani. Il presupposto della TASI è il possesso di fabbricati, compresa l'abitazione principale come definita ai fini dell'imposta IMU, di aree scoperte nonché di quelle edificabili, a qualsiasi uso adibiti.

Anche per il corrente anno la legge di stabilità ha previsto il blocco degli aumenti tributari e delle addizionali, comportando una manovra di riduzione della spesa.



## Tariffe e politica tariffaria servizi

TRIBUTO		Gettito ultimo bilancioprev.	Aliquote			
1	IMU	315.000,00	0,4 per mille altri immobili, 7,6per mille c/1,8,6per mille fabb. D, 7,6 per mille terreni agric., 7,6 per mille altri fabbricati10,0 per mille aree fabb; detrazione abitazione principale euro 200,00			
2	TASI	3.800,00	2,50 per mille prima casa	1 per mille fabbricati rurali strum.	detrazione unica abitazione principale 40,00 euro	
3	Addizionale comunale Irpef	191.000,00	0,70%	soglia esenzione 12.000		
4	TARI	271.010,00	TRIBUTO GESTITO DALL'UNIONE NOVARESE 2000 CON TARIFFE APPROVATE DAL C.C.			
5	TOSAP		TRIBUTO GESTITO DALL'UNIONE NOVARESE 2000			
6	IMPOSTA PUBBLICITA'		TRIBUTO GESTITO DALL'UNIONE NOVARESE 2000			

## Tariffe e politica tariffaria servizi

Sevizi erogati e costo per il cittadino

Il sistema tariffario, diversamente dal tributario, è rimasto generalmente stabile nel tempo, garantendo così sia all'ente che al cittadino un quadro di riferimento duraturo, coerente e di facile comprensione. La disciplina di queste entrate è semplice ed attribuisce alla P.A. la possibilità o l'obbligo di richiedere al beneficiario il pagamento di una controprestazione. Le regole variano a seconda che si tratti di un servizio istituzionale piuttosto che a domanda individuale. Per quanto riguarda il Comune di Fara Novarese i servizi a domanda individuale sono gestiti dall'Unione come pure alcuni servizi a contribuzione rimangono di competenza dell'ente il servizio di rilascio copie liste elettorali e la concessione dell'uso di locali comunali :

Il prospetto riporta le tariffe in vigore :

<i>Rilascio copie elettorali</i>	€ 100,00+ iva	<i>Utente per propaganda elettorale</i>
	€300,00+iva	<i>Utente privato</i>
<i>Utilizzo locali comunali</i>	Tariffa oraria per uso da parte di privati a fini commerciali	€ 8,20/h + iva
	Uso da parte di associazioni	€ 4,10/h + iva (solo periodo invernale )

### **d. La spesa corrente con specifico riferimento alla gestione delle funzioni fondamentali anche con riferimento alla qualità dei servizi resi e agli obiettivi di servizio**

Le missioni rappresentano le funzioni principali e gli obiettivi strategici perseguiti dalla singola amministrazione. Tali attività utilizzano risorse finanziarie, umane e strumentali ad esse destinate. Viene indicato come "spesa corrente" l'importo della singola missione stanziato per fronteggiare il fabbisogno richiesto dal normale funzionamento dell'intera macchina operativa dell'ente. Si tratta di mezzi impegnati per coprire i costi dei redditi di lavoro dipendente e

relativi oneri riflessi, imposte e tasse, acquisto di beni di consumo e prestazioni di servizi, utilizzo dei beni di terzi, interessi passivi, trasferimenti correnti, ammortamenti ed oneri straordinari o residuali della gestione di parte corrente.

La spesa corrente, con riferimento alla gestione delle funzioni fondamentali, risulta ripartita come segue:

<b>Missioni</b>	<b>Denominazione</b>	<b>Previsioni 2019</b>	<b>Cassa 2019</b>	<b>Previsioni 2020</b>	<b>Previsioni 2021</b>
MISSIONE 01	Servizi istituzionali generali di gestione	769.802,00	1.371.694,26	772.540,00	772.540,00
MISSIONE 02	Giustizia	0,00	0,00	0,00	0,00
MISSIONE 03	Ordine pubblico e sicurezza	800,00	1.600,00	800,00	800,00
MISSIONE 04	Istruzione e diritto allo studio	0,00	0,00	0,00	0,00
MISSIONE 05	Tutela e valorizzazione dei beni e delle attività culturali	0,00	0,00	0,00	0,00
MISSIONE 06	Politiche giovanili, sport e tempo libero	0,00	0,00	0,00	0,00
MISSIONE 07	Turismo	3.990,00	3.990,00	3.990,00	3.990,00
MISSIONE 08	Assetto del territorio ed edilizia abitativa	0,00	3.162,24	0,00	0,00
MISSIONE 09	Sviluppo sostenibile e tutela del territorio e dell'ambiente	271.010,00	501.476,11	271.010,00	271.010,00
MISSIONE 10	Trasporti e diritto alla mobilità	0,00	0,00	0,00	0,00
MISSIONE 11	Soccorso civile	0,00	0,00	0,00	0,00
MISSIONE 12	Diritti sociali, politiche sociali e famiglia	0,00	0,00	0,00	0,00
MISSIONE 13	Tutela della salute	0,00	0,00	0,00	0,00
MISSIONE 14	Sviluppo economico e competitività	0,00	0,00	0,00	0,00
MISSIONE 15	Politiche per il lavoro e la formazione professionale	0,00	0,00	0,00	0,00
MISSIONE 16	Agricoltura, politiche agroalimentari e pesca	0,00	0,00	0,00	0,00
MISSIONE 17	Energia e diversificazione delle fonti energetiche	0,00	0,00	0,00	0,00
MISSIONE 18	Relazioni con le altre autonomie locali	0,00	0,00	0,00	0,00
MISSIONE 19	Relazioni internazionali	0,00	0,00	0,00	0,00
MISSIONE 20	Fondi e accantonamenti	5.048,00	5.048,00	7.480,00	7.480,00
MISSIONE 50	Debito pubblico	17.231,00	17.231,00	14.385,00	14.385,00
MISSIONE 60	Anticipazioni finanziarie	240.000,00	240.000,00	240.000,00	240.000,00
MISSIONE 99	Servizi per conto terzi	276.200,00	336.428,20	256.200,00	256.200,00
	<b>Totale generale spese</b>	<b>1.584.081,00</b>	<b>2.480.629,81</b>	<b>1.566.405,00</b>	<b>1.566.405,00</b>

Si può dare seguito ad un intervento che comporta un esborso solo in presenza della contropartita finanziaria. Ciò significa che l'ente è autorizzato ad operare con specifici interventi di spesa solo se l'attività ha ottenuto la richiesta copertura. Fermo restando il principio del pareggio, come impiegare le risorse nei diversi programmi in cui si articola la missione nasce da considerazioni di carattere politico o da esigenze di tipo tecnico.

Una missione può essere finanziata “autofinanziata”, quindi utilizzare risorse appartenenti allo stesso ambito oppure, nel caso di un fabbisogno superiore alla propria disponibilità, può essere finanziata dall'eccedenza di risorse reperite da altre missioni (la missione in avanzo finanzia quella in deficit).

Si fa presente che nel bilancio dell'ente sono presenti poche missioni poiché la totalità dei servizi è gestita dall'unione Novarese 2000 di cui l'ente fa parte.

**e. L'analisi delle necessità finanziarie e strutturali per l'espletamento dei programmi ricompresi nelle varie missioni**

In riferimento alle necessità finanziarie per l'espletamento dei programmi ricompresi nelle varie missioni si precisa che: con riferimento alle spese correnti, le stesse sono finanziate con le entrate di bilancio correnti provenienti dalle risorse della fiscalità locale e dalle quote di trasferimenti da parte di organismi centrali, regionali o altri. Alcune tipologie di programmi inseriti in alcune missioni potranno avere in parte finanziamenti specifici da parte di organismi centrali o decentrati sotto forma di contributi. Una parte delle spese per programmi inseriti in missioni potranno avere come fonte di finanziamento il provento da tariffe o canoni.

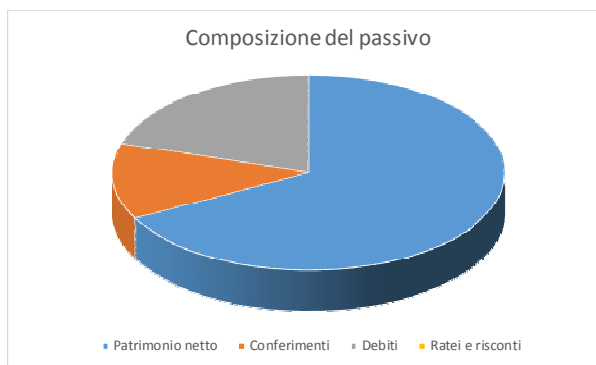
**f. La gestione del patrimonio**

Il conto del patrimonio mostra il valore delle attività e delle passività che costituiscono, per l'appunto, la situazione patrimoniale di fine esercizio dell'ente. Questo quadro riepilogativo della ricchezza comunale non è estraneo al contesto in cui si sviluppa il processo di programmazione. Il maggiore o minore margine di flessibilità in cui si innestano le scelte dell'Amministrazione, infatti, sono influenzate anche dalla condizione patrimoniale. La presenza, nei conti dell'ultimo rendiconto, di una situazione creditoria non soddisfacente originata anche da un ammontare preoccupante di immobilizzazioni finanziarie (crediti in sofferenza), o il persistere di un volume particolarmente elevato di debiti verso il sistema creditizio o privato (mutui passivi e debiti di finanziamento) può infatti limitare il margine di discrezione che l'Amministrazione possiede quando si appresta a pianificare il proprio ambito di intervento. Una situazione di segno opposto, invece, pone l'ente in condizione di espandere la capacità di indebitamento senza generare preoccupanti ripercussioni sulla solidità della situazione patrimoniale. Riportiamo nei prospetti successivi i principali aggregati che compongono il conto del patrimonio, suddivisi in attivo e passivo.

Attivo Patrimoniale 2017	
Denominazione	Importo
Immobilizzazioni immateriali	20.405,24
Immobilizzazioni materiali	4.237.162,73
Immobilizzazioni finanziarie	386.835,00
Rimanenze	0,00
Crediti	631.555,11
Attività finanziarie non immobilizzate	0,00
Disponibilità liquide	118.035,33
Ratei e risconti attivi	0,00



Passivo Patrimoniale 2017	
Denominazione	Importo
Patrimonio netto	3.626.437,19
Conferimenti	676.997,12
Debiti	1.090.559,10
Ratei e risconti	0,00



**g. Il reperimento e l'impiego di risorse straordinarie e in conto capitale**

In riferimento ai programmi ricompresi nelle varie missioni per quanto attiene agli investimenti si riportano di seguito le risorse straordinarie e in conto capitale di cui si prevede di disporre nel triennio :

DESCRIZIONE ENTRATA	2019	2020	2021
OO.UU	25.000,00	25.000,00	25.000,00
ENTRATE DA TRASFERIMENTI DA TERZI	14.000,00	14.000,00	14.000,00

**h. L'indebitamento con analisi della relativa sostenibilità e andamento tendenziale nel periodo di mandato**

Il limite per l'indebitamento degli enti locali è stabilito dall'art. 1, comma 539, del D.L. 190/2014.

Tale limite è stabilito nella percentuale del 10% del totale dei primi tre titoli dell'entrate del penultimo esercizio approvato (2016), per i tre esercizi del triennio 2019-2021.

L'andamento del debito residuo dell'indebitamento nel triennio, sarà il seguente:

	2017	2018	2019	2020	2021
Residuo debito	518.731,95	461.927,41	402.528,56	340.412,69	275.451,02
Nuovi prestiti					
Prestiti rimborsati	56.804,54	59.398,85	62.115,87	64.961,67	67.942,51
Estinzioni anticipate					
Altre variazioni (meno)					
Debito residuo	461.927,41	402.528,56	340.412,69	275.451,02	207.508,51

***i. Gli equilibri della situazione corrente e generali del bilancio ed i relativi equilibri in termini di cassa***

Il consiglio comunale, con l'approvazione politica di questo importante documento di programmazione, identifica gli obiettivi generali e destina le conseguenti risorse di bilancio. Il tutto, rispettando nell'intervallo di tempo richiesto dalla programmazione il pareggio tra risorse destinate (entrate) e relativi impieghi (uscite). L'Amministrazione può agire in quattro direzioni ben definite: la gestione corrente, gli interventi negli investimenti, l'utilizzo dei movimenti di fondi e la registrazione dei servizi per C/terzi. Ognuno di questi comparti può essere inteso come un'entità autonoma. Di norma, le scelte inerenti i programmi riguardano solo i primi due contesti (corrente e investimenti) perché i servizi C/terzi sono semplici partite di giro, mentre i movimenti di fondi interessano operazioni finanziarie di entrata e uscita che si compensano.

### **3. Disponibilità e gestione delle risorse umane**

Il Comune non ha dipendenti poiché tutto il personale è stato trasferito nel corso degli esercizi precedenti all'Unione Novarese 2000.

### **4. Coerenza e compatibilità presente e futura con le disposizioni del patto di stabilità interno e con i vincoli di finanza pubblica**

Il Patto di Stabilità Interno (PSI) nasce dall'esigenza di convergenza delle economie degli Stati membri della UE verso specifici parametri, comuni a tutti, e condivisi a livello europeo in seno al Patto di stabilità e crescita e specificamente nel trattato di Maastricht (Indebitamento netto della Pubblica Amministrazione/P.I.L. inferiore al 3% e rapporto Debito pubblico delle AA.PP./P.I.L. convergente verso il 60%).

L'indebitamento netto della Pubblica Amministrazione (P.A.) costituisce, quindi, il parametro principale da controllare, ai fini del rispetto dei criteri di convergenza e la causa di formazione dello stock di debito.

L'indebitamento netto è definito come il saldo fra entrate e spese finali, al netto delle operazioni finanziarie (riscossione e concessioni crediti, partecipazioni e conferimenti, anticipazioni), desunte dal conto economico della P.A., preparato dall'ISTAT.

Un obiettivo primario delle regole fiscali che costituiscono il Patto di stabilità interno è proprio il controllo dell'indebitamento netto degli enti territoriali (regioni e enti locali).

Il Patto di Stabilità e Crescita ha fissato dunque i confini in termini di programmazione, risultati e azioni di risanamento all'interno dei quali i Paesi membri possono muoversi autonomamente. Nel corso degli anni, ciascuno dei Paesi membri della UE ha implementato internamente il Patto di Stabilità e Crescita seguendo criteri e regole proprie, in accordo con la normativa interna inerente la gestione delle relazioni fiscali fra i vari livelli di governo.

Dal 1999 ad oggi l'Italia ha formulato il proprio Patto di stabilità interno esprimendo gli obiettivi programmatici per gli enti territoriali ed i corrispondenti risultati ogni anno in modi differenti, alternando principalmente diverse configurazioni di saldi finanziari a misure sulla spesa per poi tornare agli stessi saldi.

La definizione delle regole del patto di stabilità interno avviene durante la predisposizione ed approvazione della manovra di finanza pubblica; momento in cui si analizzano le previsioni sull'andamento della finanza pubblica e si decide l'entità delle misure correttive da porre in atto per l'anno successivo e la tipologia delle stesse.

Dal 2013, anno dal quale anche il Comune di Fara Novarese è stato sottoposto al rispetto del patto ha sempre rispettato l'obiettivo programmatico.

## 5. Gli obiettivi strategici

### **Missioni**

La Sezione Strategica del documento unico di programmazione viene suddivisa in missioni e le stesse sono riconducibili a quelle presenti nello schema di bilancio di previsione approvato con Decreto Legislativo 118/2011 opportunamente integrato dal DPCM 28 dicembre 2011.

La nuova struttura di bilancio è composta da novantanove missioni, non tutte di competenza degli Enti Locali, a loro volta suddivise in programmi come meglio quantificati in sede di Sezione Operativa.

Di seguito si riportano l'analisi delle singole missioni.

In ambito strategico si possono ricondurre le seguenti argomentazioni delle singole missioni tratte dal piano strategico per il bilancio 2019-2021.

#### **MISSIONE 01 – SERVIZI ISTITUZIONALI, GENERALI E DI GESTIONE**

La missione prima viene così definita dal Glossario COFOG:

*“Amministrazione e funzionamento dei servizi generali, dei servizi statistici e informativi, delle attività per lo sviluppo dell'ente in una ottica di governance e partenariato e per la comunicazione istituzionale.*

*Amministrazione, funzionamento e supporto agli organi esecutivi e legislativi. Amministrazione e funzionamento dei servizi di pianificazione economica in generale e delle attività per gli affari e i servizi finanziari e fiscali. Sviluppo e gestione delle politiche per il personale.*

*Interventi che rientrano nell'ambito della politica regionale unitaria di carattere generale e di assistenza tecnica”*

La presente missione si articola nei seguenti programmi:

Programmi	Stanziamiento 2019	Cassa 2019	Stanziamiento 2020	Stanziamiento 2021
01 Organi istituzionali	2.150,00	2.759,99	2.150,00	2.150,00
02 Segreteria generale	146.156,00	146.545,10	146.156,00	146.156,00
03 Gestione economico finanziaria e programmazione	500,00	600,00	500,00	500,00
04 Gestione delle entrate tributarie	500,00	507,32	1.000,00	1.000,00
05 Gestione dei beni demaniali e patrimoniali	10.000,00	14.415,91	10.500,00	10.500,00
06 Ufficio tecnico	0,00	0,00	0,00	0,00
07 Elezioni – anagrafe e stato civile	10.340,00	11.881,30	10.340,00	10.340,00
08 Statistica e sistemi informativi	0,00	973,56	0,00	0,00
09 Assistenza tecnico-amministrativa agli enti locali	0,00	0,00	0,00	0,00
10 Risorse umane	0,00	0,00	0,00	0,00
11 Altri servizi generali	600.156,00	1.194.155,00	601.894,00	601.894,00

In riferimento all'organico, dotazione e mezzi e dotazioni strumentali dei programmi della Missione 1 si evidenziano i seguenti elementi:

La Missione è gestita dall'Unione Novarese 2000 a mezzo di proprio personale.

I mezzi strumentali dell'Ufficio sono comuni a tutte le missioni e sono N.1 pc portatile, rete informatica interna, arredi per ufficio.

Programma 1: ORGANI ISTITUZIONALI – Amministrazione e funzionamento degli organi esecutivi e legislativi dell'ente. Comprende: le spese relative a rimborsi degli organi legislativi a tutti i livelli dell'amministrazione, le spese per la comunicazione istituzionale e le manifestazioni istituzionali.

Programma 2: SEGRETERIA GENERALE – Amministrazione funzionamento e supporto tecnico alle attività deliberative degli organi istituzionali e per il coordinamento generale amministrativo. Comprende le spese di retribuzione per il Segretario Comunale, ed il trasferimento della quota dell'ente per il finanziamento del bilancio dell'Unione.

Programma 3: GESTIONE ECONOMICO FINANZIARIA – Comprende le spese per il servizio di tesoreria.

Programma 4: GESTIONE ENTRATE TRIBUTARIE – Comprende le spese relative ai rimborsi di imposta.

Programma 5: GESTIONE BENI DEMANIALI E PATRIMONIALI - Comprende la gestione amministrativa dei beni immobili patrimoniali e demaniali, le stime e i computi relativi ad affittanze attive e passive.

Programma 7: ELEZIONI E CONSULTAZIONI POPOLARI – Anagrafe stato civile. Comprende le spese per consultazioni elettorali e popolari.



Programma 11: ALTRI SERVIZI GENERALI – Comprende le spese relative al versamento di imposta sul valore aggiunto (IVA)

#### **MISSIONE 02 – GIUSTIZIA**

Missione non presente.

#### **MISSIONE 03 – ORDINE PUBBLICO E SICUREZZA**

La missione terza viene così definita dal Glossario COFOG:

*“Amministrazione e funzionamento delle attività collegate all’ordine pubblico e alla sicurezza a livello locale, alla polizia locale, commerciale e amministrativa. Sono incluse le attività di supporto alla programmazione, al coordinamento e al monitoraggio delle relative politiche. Sono comprese anche le attività in forma di collaborazione con altre forze di polizia presenti sul territorio. Interventi che rientrano nell’ambito della politica regionale unitaria in materia di ordine pubblico e sicurezza”*

La presente missione si articola nei seguenti programmi:

Programmi	Stanziamiento 2019	Cassa 2019	Stanziamiento 2020	Stanziamiento 2021
01 Polizia locale e amministrativa	800,00	1.600,00	800,00	800,00
02 Sistema integrato di sicurezza urbana	0,00	0,00	0,00	0,00

Il programma 1 riguarda solo le spese di adesione al servizio ACI-PRA

#### **MISSIONE 04 – ISTRUZIONE E DIRITTO ALLO STUDIO**

La missione è interamente gestita dall’Unione Novarese 2000.

#### **MISSIONE 05 – TUTELA E VALORIZZAZIONE DEI BENI E DELLE ATTIVITÀ CULTURALI.**

Missione non presente.

#### **MISSIONE 06 – POLITICHE GIOVANILI, SPORT E TEMPO LIBERO.**

Missione non presente.

#### **MISSIONE 07 – TURISMO.**

La missione settima viene così definita dal Glossario COFOG:

*“Amministrazione e funzionamento delle attività e dei servizi relativi al turismo e per la promozione e lo sviluppo del turismo sul territorio, ivi incluse le attività di supporto alla programmazione, al coordinamento e al monitoraggio delle relative politiche. Interventi che rientrano nell'ambito della politica regionale unitaria in materia di turismo.”*

La presente missione si articola nei seguenti programmi:

Programmi	Stanziamiento 2019	Cassa 2019	Stanziamiento 2020	Stanziamiento 2021
01 Sviluppo e valorizzazione del turismo	3.990,00	3.990,00	3.990,00	3.990,00

Programma 1: SVILUPPO E VALORIZZAZIONE DEL TURISMO – Comprende i contributi ad associazioni ed enti per la promozione ed il coordinamento delle iniziative turistiche sul territorio, e per la promozione dei prodotti tipici locali.

#### **MISSIONE 08 – ASSETTO DEL TERRITORIO ED EDILIZIA ABITATIVA.**

La missione ottava viene così definita dal Glossario COFOG:

*“Amministrazione, funzionamento e fornitura dei servizi e delle attività relativi alla pianificazione e alla gestione del territorio e per la casa, ivi incluse le attività di supporto alla programmazione, al coordinamento e al monitoraggio delle relative politiche. Interventi che rientrano nell'ambito della politica regionale unitaria in materia di assetto del territorio e di edilizia abitativa.”*

La presente missione si articola nei seguenti programmi:

Programmi	Stanziamiento 2019	Cassa 2019	Stanziamiento 2020	Stanziamiento 2021
01 Urbanistica e assetto del territorio	0,00	3.162,24	0,00	0,00
02 Edilizia residenziale pubblica e locale e piani di edilizia economico-popolare	0,00	0,00	0,00	0,00

#### **MISSIONE 09 – SVILUPPO SOSTENIBILE E TUTELA DEL TERRITORIO E DELL'AMBIENTE.**

La missione nona viene così definita dal Glossario COFOG:

*“Amministrazione e funzionamento delle attività e dei servizi connessi alla tutela dell'ambiente, del territorio, delle risorse naturali e delle biodiversità, di difesa del suolo e dall'inquinamento del suolo, dell'acqua e dell'aria Amministrazione, funzionamento e fornitura dei servizi inerenti l'igiene ambientale, lo smaltimento dei rifiuti e la gestione del servizio idrico. Sono incluse le attività di supporto alla programmazione, al coordinamento e al monitoraggio delle relative politiche.*

*Interventi che rientrano nell'ambito della politica regionale unitaria in materia di sviluppo sostenibile e tutela del territorio e dell'ambiente.”*

La presente missione si articola nei seguenti programmi:

Programmi	Stanziamento 2019	Cassa 2019	Stanziamento 2020	Stanziamento 2021
01 Difesa del suolo	0,00	0,00	0,00	0,00
02 Tutela valorizzazione e recupero ambientale	0,00	1.018,69	0,00	0,00
03 Rifiuti	271.010,00	501.476,11	271.010,00	271.010,00
04 Servizio Idrico integrato	0,00	0,00	0,00	0,00
05 Aree protette, parchi naturali, protezione naturalistica e forestazione	0,00	0,00	0,00	0,00
06 Tutela valorizzazione delle risorse idriche	0,00	0,00	0,00	0,00
07 Sviluppo sostenibile territorio montano piccoli Comuni	0,00	0,00	0,00	0,00
08 Qualità dell'aria e riduzione dell'inquinamento	0,00	0,00	0,00	0,00

La missione contempla il programma 3 relativo al ciclo dei rifiuti solidi urbani, che essendo gestito dall'Unione Novarese 2000, prevede il trasferimento delle entrate derivanti dalle utenze.

#### **MISSIONE 10 – TRASPORTI E DIRITTO ALLA MOBILITÀ.**

La missione decima viene così definita dal Glossario COFOG:

*“Amministrazione, funzionamento e regolamentazione delle attività inerenti la pianificazione, la gestione e l'erogazione di servizi relativi alla mobilità sul territorio. Sono incluse le attività di supporto alla programmazione, al coordinamento e al monitoraggio delle relative politiche. Interventi che rientrano nell'ambito della politica regionale unitaria in materia di trasporto e diritto alla mobilità.”*

La presente missione si articola nei seguenti programmi:

Programmi	Stanziamento 2019	Cassa 2019	Stanziamento 2020	Stanziamento 2021
01 Trasporto ferroviario	0,00	0,00	0,00	0,00
02 Trasporto pubblico locale	0,00	0,00	0,00	0,00
03 Trasporto per vie d'acqua	0,00	0,00	0,00	0,00
04 Altre modalità di trasporto	0,00	0,00	0,00	0,00
05 Viabilità e infrastrutture stradali	39.000,00	39.000,00	39.000,00	39.000,00

#### **MISSIONE 11 – SOCCORSO CIVILE.**

Missione non presente.

#### **MISSIONE 12 – DIRITTI SOCIALI, POLITICHE SOCIALI E FAMIGLIA.**

Missione non presente.

**MISSIONE 13 – TUTELA DELLA SALUTE.**

Missione non presente

**MISSIONE 14 – SVILUPPO ECONOMICO E COMPETITIVITÀ.**

Missione non presente.

**MISSIONE 15 – POLITICHE PER IL LAVORO E LA FORMAZIONE PROFESSIONALE**

Missione non presente.

**MISSIONE 16 – AGRICOLTURA, POLITICHE AGROALIMENTARI E PESCA**

Missione non presente.

**MISSIONE 17 – ENERGIA E DIVERSIFICAZIONE DELLE FONTI ENERGETICHE**

Missione non presente.

**MISSIONE 18 – RELAZIONI CON LE ALTRE AUTONOMIE TERRITORIALI E LOCALI**

Missione non presente.

**MISSIONE 19 – RELAZIONI INTERNAZIONALI**

Missione non presente.

**MISSIONE 20 – FONDI E ACCANTONAMENTI.**

La missione ventesima viene così definita dal Glossario COFOG:

*“Accantonamenti a fondi di riserva per le spese obbligatorie e per le spese impreviste, a fondi speciali per leggi che si perfezionano successivamente all'approvazione del bilancio, al fondo crediti di dubbia esigibilità.*

*Non comprende il fondo pluriennale vincolato.”*

In tale missione viene inserito il fondo crediti di dubbia e difficile esazione che è stato definito secondo quanto previsto dalla normativa e altri Fondi istituiti per le spese obbligatorie o impreviste successivamente all'approvazione del bilancio.

Programmi	Stanziamiento 2019	Cassa 2019	Stanziamiento 2020	Stanziamiento 2021
01 Fondo di riserva	5.048,00	5.048,00	7.480,00	7.480,00
02 Fondo svalutazione crediti	0,00	0,00	0,00	0,00
03 Altri fondi	0,00	0,00	0,00	0,00

**MISSIONE 50 e 60 – DEBITO PUBBLICO e ANTICIPAZIONI FINANZIARIE.**

La missione cinquantesima e sessantesima vengono così definita dal Glossario COFOG:

**“DEBITO PUBBLICO** – *Pagamento delle quote interessi e delle quote capitale sui mutui e sui prestiti assunti dall'ente e relative spese accessorie. Comprende le anticipazioni straordinarie.*

**ANTICIPAZIONI FINANZIARIE** – *Spese sostenute per la restituzione delle risorse finanziarie anticipate dall'Istituto di credito che svolge il servizio di tesoreria, per fare fronte a momentanee esigenze di liquidità.”*

Tali missioni evidenziano il peso che l'Ente affronta per la restituzione da un lato del debito a medio lungo termine verso istituti finanziari, con il relativo costo, e dall'altro del debito a breve, da soddisfare all'interno dell'esercizio finanziario, verso il Tesoriere Comunale.

Le presenti missioni si articolano nei seguenti programmi:

**Missione 50**

Programmi	Stanziamiento 2019	Cassa 2019	Stanziamiento 2020	Stanziamiento 2021
01 Quota interessi ammortamento mutui e prestiti obbligazionari	17.231,00	17.231,00	14.385,00	14.385,00
02 Quota capitale ammortamento mutui e prestiti obbligazionari	62.116,00	62.116,00	64.962,00	64.962,00

**Missione 60**

Programmi	Stanziamiento 2019	Cassa 2019	Stanziamiento 2020	Stanziamiento 2021
01 Restituzione anticipazione di tesoreria	240.000,00	240.000,00	240.000,00	240.000,00

L'art. 204 del T.U.E.L. prevede che l'ente locale può deliberare nuovi mutui nell'anno 2019 solo se l'importo degli interessi relativi sommato a quello dei mutui contratti precedentemente non supera il 10% delle entrate correnti risultanti dal rendiconto del penultimo anno precedente.

ENTRATE CORRENTI		INTERESSI PASSIVI		LIMITE PREVISTO	INCIDENZA INTERESSI
2017	1.137.504,57	2019	17.231,00	113.750,46	1,51%
2018	1.097.867,00	2020	14.385,00	109.786,70	1,31%
2019	1.129.997,00	2021	14.385,00	112.999,70	1,27%

Altro elemento di esposizione finanziaria potrebbe essere l'accesso all'anticipazione di cassa. Per l'anno 2019 il budget massimo consentito dalla normativa è pari ad € 284.376,14 come risulta dalla seguente tabella.

LIMITE MASSIMO ANTICIPAZIONE	
Titolo 1 rendiconto 2017	990.321,78
Titolo 2 rendiconto 2017	21.773,43
Titolo 3 rendiconto 2017	125.409,36
<b>TOTALE</b>	<b>1.137.504,57</b>
<b>3/12</b>	<b>284.376,14</b>

**MISSIONE 99 – SERVIZI PER CONTO TERZI.**

La missione novantanove viene così definita dal Glossario COFOG:

*“Spese effettuate per conto terzi. Partite di giro. Anticipazioni per il finanziamento del sistema sanitario nazionale.”*

Tale missione termina il raggruppamento del bilancio dell’Ente locale. E’ di pari importo sia in entrata che in spesa ed è ininfluente sugli equilibri di bilancio poiché generatrice di accertamenti ed impegni autocompensanti.

Programmi	Stanziamiento 2019	Cassa 2019	Stanziamiento 2020	Stanziamiento 2021
01 Servizi per conto terzi - Partite di giro	276.200,00	336.428,20	256.200,00	256.200,00
02 Anticipazioni per il finanziamento del sistema sanitario nazionale	0,00	0,00	0,00	0,00

## SEZIONE OPERATIVA (SeO)

La sezione operativa ha il compito di ricondurre in ambito concreto quanto enunciato nella sezione strategica.

Data l'approvazione del Bilancio di previsione 2018 – 2020 i dati finanziari, economici e patrimoniali del presente Documento Unico di Programmazione sono coerenti con quanto approvato in quella sede, mentre per il 2021 si ritiene di considerare il mantenimento di quanto previsto per il 2020.

In particolare per ciò che riguarda quanto proprio della parte prima sia in ambito di entrata che di spesa si propone una lettura dei dati di bilancio in base alle unità elementari dello stesso così individuate dal legislatore delegato:

Parte Entrata: Titolo - Tipologia

Parte Spesa: Missione - Programma

### SeO – Introduzione

#### *Parte prima*

La parte prima della sezione operativa ha il compito di evidenziare le risorse che l'Ente ha intenzione di reperire, la natura delle stesse, come vengano impiegate ed a quali programmi vengano assegnate.

Il concetto di risorsa è ampio e non coincide solo con quelle a natura finanziaria ma deve essere implementata anche dalle risorse umane e strumentali che verranno assegnate in sede di Piano Esecutivo di Gestione e Piano delle performance.

#### *Parte seconda*

##### **Programmazione operativa e vincoli di legge**

La parte seconda della sezione operativa riprende ed approfondisce gli aspetti della programmazione in materia personale, di lavori pubblici e patrimonio, sviluppando di conseguenza tematiche già delineate nella sezione strategica ma soggette a precisi vincoli di legge. Si tratta dei comparti del personale, opere pubbliche e patrimonio, tutti interessati da una serie di disposizioni di legge tese ad incanalare il margine di manovra dell'amministrazione in un percorso delimitato da precisi vincoli, sia in termini di contenuto che di procedimento. L'ente, infatti, provvede ad approvare il piano triennale del fabbisogno di personale, il programma triennale delle OO.PP. con

l'annesso elenco annuale ed infine il piano della valorizzazione e delle alienazioni immobiliari. Si tratta di adempimenti propedeutici alla stesura del bilancio, poiché le decisioni assunte con tali atti a valenza pluriennale incidono sulle previsioni contabili.

### **Fabbisogno di personale**

La programmazione del personale viene effettuata dall'Unione Novarese 2000.

### **Programmazione dei lavori pubblici**

La realizzazione di interventi nel campo delle opere pubbliche deve essere svolta in conformità ad un programma triennale e ai suoi aggiornamenti annuali. I lavori da realizzare nel primo anno del triennio sono compresi nell'elenco annuale che costituisce il documento di previsione per gli investimenti in lavori pubblici e il loro finanziamento. L'ente locale deve pertanto analizzare, identificare e quantificare gli interventi e le risorse reperibili per il finanziamento dell'opera indicando, dove possibile, le priorità e le azioni da intraprendere per far decollare il nuovo investimento, la stima dei tempi e la durata degli adempimenti amministrativi per la realizzazione e il successivo collaudo. Vanno inoltre stimati, ove possibile, i relativi fabbisogni finanziari in termini di competenza e cassa. Nelle eventuali forme di copertura dell'opera si dovrà fare riferimento anche al finanziamento tramite l'applicazione nella parte entrata del bilancio del Fondo Pluriennale Vincolato.

### **Valorizzazione o dismissione del patrimonio**

L'ente, con delibera di giunta, approva l'elenco dei singoli beni immobili ricadenti nel proprio territorio che non sono strumentali all'esercizio delle funzioni istituzionali e che diventano, in virtù del loro inserimento nell'elenco, suscettibili di essere valorizzati o, in alternativa, di essere dismissioni. Viene così redatto il piano delle alienazioni e delle valorizzazioni immobiliari da allegare al bilancio di previsione, soggetto poi all'esame del consiglio. L'avvenuto inserimento di questi immobili nel piano determina la conseguente riclassificazione tra i beni nel patrimonio disponibile e ne dispone la nuova destinazione urbanistica. La delibera di consiglio che approva il piano delle alienazioni e delle valorizzazioni costituisce variante allo strumento urbanistico. Questa variante, in quanto relativa a singoli immobili, non ha bisogno di ulteriori verifiche di conformità con gli eventuali atti di pianificazione di competenza della provincia o regione.



## SeO - Parte prima e Parte seconda - Analisi per missione

### Analisi delle risorse

Nella sezione operativa ha rilevante importanza l'analisi delle risorse a natura finanziaria demandando alla parte seconda la proposizione delle risorse umane nella trattazione dedicata alla programmazione in materia di personale.

Tra le innovazioni più significative, rilevanti ai fini della comprensione dei dati esposti in questa parte, si rileva la costituzione e l'utilizzo del fondo pluriennale vincolato (d'ora in avanti FPV). Il FPV è un saldo finanziario, costituito da risorse già accertate in esercizi precedenti destinate al finanziamento di obbligazioni passive dell'Ente già impegnate, ma esigibili in esercizi successivi a quello in cui è accertata l'entrata.

Il fondo garantisce la copertura di spese imputate agli esercizi successivi a quello nel quale sono assunte e nasce dall'esigenza di applicare il nuovo principio di competenza finanziaria potenziato, rendendo evidente la distanza temporale intercorrente tra l'acquisizione dei finanziamenti e l'effettivo impiego di tali risorse.

Le entrate sono così suddivise:

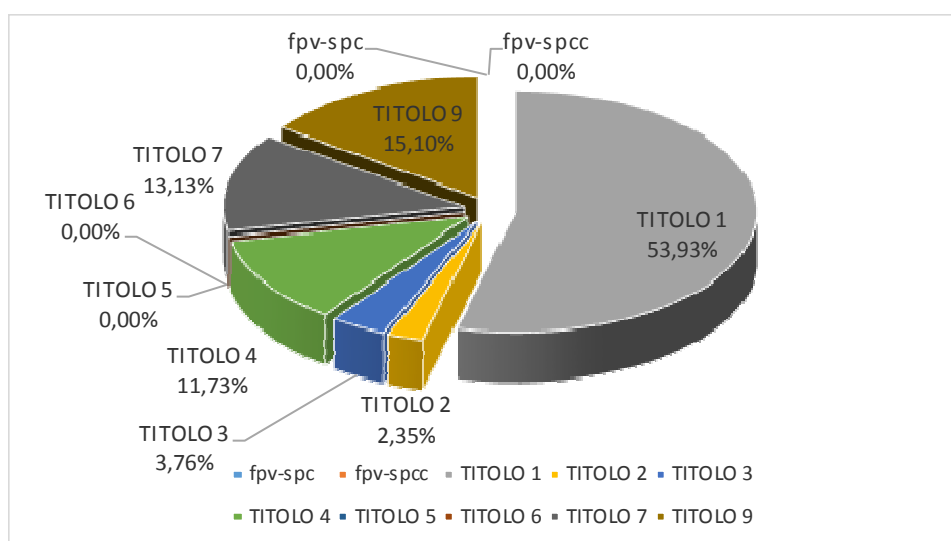
Titolo	Descrizione	Stanziamiento 2019	Cassa 2019	Stanziamiento 2020	Stanziamiento 2021
	Utilizzo avanzo presunto di amministrazione	0,00	0,00	0,00	0,00
	Fondo pluriennale vincolato spese correnti	0,00	0,00	0,00	0,00
	Fondo pluriennale vincolato spese in conto capitale	0,00	0,00	0,00	0,00
TITOLO 1	Entrate correnti di natura tributaria, contributiva e perequativa	978.536,00	1.977.790,70	978.536,00	978.536,00
TITOLO 2	Trasferimenti correnti	26.995,00	34.707,60	32.165,00	32.165,00
TITOLO 3	Entrate extratributarie	124.466,00	174.628,30	124.466,00	124.466,00
TITOLO 4	Entrate in conto capitale	39.000,00	241.456,86	39.000,00	39.000,00
TITOLO 5	Entrate da riduzione di attività finanziarie	0,00	0,00	0,00	0,00
TITOLO 6	Accensione prestiti	0,00	0,00	0,00	0,00
TITOLO 7	Anticipazione istituto tesoriere	240.000,00	240.000,00	240.000,00	240.000,00
TITOLO 9	Entrate per conto terzi e partite di giro	276.200,00	326.949,60	256.200,00	256.200,00
<b>Totale</b>		<b>1.685.197,00</b>	<b>2.995.533,06</b>	<b>1.670.367,00</b>	<b>1.670.367,00</b>

Di seguito si riporta il trend storico dell'entrata per titoli dal 2016 al 2021 con la nuova classificazione dei titoli previsti dal 2016 in base alla normativa sulla sperimentazione contabile:

Titolo	Descrizione	Rendiconto 2016	Rendiconto 2017	Stanziamiento 2018	Stanziamiento 2019	Stanziamiento 2020	Stanziamiento 2021
	Fondo pluriennale vincolato spese correnti	0,00	0,00	0,00	0,00	0,00	0,00
	Fondo pluriennale vincolato spese in conto capitale	146.559,44	102.934,31	0,00	0,00	0,00	0,00
TITOLO 1	Entrate correnti di natura tributaria, contributiva e perequativa	975.835,50	990.321,78	986.236,00	978.536,00	978.536,00	978.536,00
TITOLO 2	Trasferimenti correnti	32.593,38	21.773,43	42.965,00	26.995,00	32.165,00	32.165,00
TITOLO 3	Entrate extratributarie	124.144,54	125.409,36	68.666,00	124.466,00	124.466,00	124.466,00
TITOLO 4	Entrate in conto capitale	74.291,69	106.224,30	214.500,00	39.000,00	39.000,00	39.000,00
TITOLO 5	Entrate da riduzione di attività finanziarie	0,00	0,00	0,00	0,00	0,00	0,00
TITOLO 6	Accensione prestiti	0,00	0,00	0,00	0,00	0,00	0,00
TITOLO 7	Anticipazione istituto tesoriere	0,00	0,00	240.000,00	240.000,00	240.000,00	240.000,00
TITOLO 9	Entrate per conto terzi e partite di giro	60.264,99	84.439,23	276.200,00	276.200,00	256.200,00	256.200,00
<b>Totale</b>		<b>1.413.689,54</b>	<b>1.431.102,41</b>	<b>1.828.567,00</b>	<b>1.685.197,00</b>	<b>1.670.367,00</b>	<b>1.670.367,00</b>

Si evidenzia che le cosiddette entrate di finanza derivata hanno subito notevoli variazioni a causa di continui cambiamenti normativi negli ultimi anni.

#### ENTRATE 2018



Al fine di meglio comprendere l'andamento dell'entrata, si propone un'analisi della stessa partendo dalle unità elementari in bilancio quantificate in cui essa è suddivisa presentandone un trend storico quinquennale.

Le **entrate di natura tributaria e contributiva** erano in precedenza codificate in maniera diversa; per ragioni di omogeneità dei dati e per permetterne il necessario confronto si propone la collocazione del dato contabile con la nuova codifica propria dal 2016 in avanti.

<b>Entrate correnti di natura tributaria, contributiva e perequativa</b>	Rendiconto 2016	Rendiconto 2017	Stanziamiento 2018	Stanziamiento 2019	Stanziamiento 2020	Stanziamiento 2021
Tipologia 101 - Imposte, tasse e proventi assimilati	769.892,17	799.953,80	788.510,00	780.810,00	780.810,00	780.810,00
Tipologia 104 - Compartecipazioni di tributi	0,00	0,00	0,00	0,00	0,00	0,00
Tipologia 301 - Fondi perequativi da Amministrazioni Centrali	205.943,33	190.367,98	197.726,00	197.726,00	197.726,00	197.726,00
Tipologia 302 - Fondi perequativi dalla Regione o Provincia autonoma	0,00	0,00	0,00	0,00	0,00	0,00
<b>Totale</b>	<b>975.835,50</b>	<b>990.321,78</b>	<b>986.236,00</b>	<b>978.536,00</b>	<b>978.536,00</b>	<b>978.536,00</b>

Le **entrate da trasferimenti correnti**, pur rientranti tra le entrate di parte corrente, subiscono notevoli variazioni dovute dall'applicazione dei dettati delle diverse leggi di stabilità che si susseguono negli anni e dei relativi corollari normativi a loro collegate.

<b>Trasferimenti correnti</b>	Rendiconto 2016	Rendiconto 2017	Stanziamiento 2018	Stanziamiento 2019	Stanziamiento 2020	Stanziamiento 2021
Tipologia 101 - Trasferimenti correnti da Amministrazioni pubbliche	32.393,38	21.738,43	42.965,00	26.995,00	32.165,00	32.165,00
Tipologia 102 - Trasferimenti correnti da Famiglie	200,00	35,00	0,00	0,00	0,00	0,00
Tipologia 103 - Trasferimenti correnti da Imprese	0,00	0,00	0,00	0,00	0,00	0,00
Tipologia 104 - Trasferimenti correnti da Istituzioni Sociali Private	0,00	0,00	0,00	0,00	0,00	0,00
Tipologia 105 - Trasferimenti correnti dall'Unione Europea e dal Resto del Mondo	0,00	0,00	0,00	0,00	0,00	0,00
<b>Totale</b>	<b>32.593,38</b>	<b>21.773,43</b>	<b>42.965,00</b>	<b>26.995,00</b>	<b>32.165,00</b>	<b>32.165,00</b>

Le **entrate extratributarie** raggruppano al proprio interno le entrate derivanti dalla vendita e dall'erogazione di servizi, le entrate derivanti dalla gestione di beni, le entrate da proventi da attività di controllo o repressione delle irregolarità o illeciti, dall'esistenza d'eventuali interessi attivi su fondi non riconducibili alla tesoreria unica, dalla distribuzione di utili ed infine rimborsi ed altre entrate di natura corrente.

<b>Entrate extratributarie</b>	Rendiconto 2016	Rendiconto 2017	Stanziamiento 2018	Stanziamiento 2019	Stanziamiento 2020	Stanziamiento 2021
Tipologia 100 - Vendita di beni e servizi e proventi derivanti dalla gestione dei beni	15.032,34	7.501,19	8.065,00	4.865,00	4.865,00	4.865,00
Tipologia 200 - Proventi derivanti dall'attività di controllo e repressione delle irregolarità e degli	9,17	26,90	0,00	0,00	0,00	0,00
Tipologia 300 - Interessi attivi	0,30	0,00	0,00	0,00	0,00	0,00
Tipologia 400 - Altre entrate da redditi da capitale	0,00	0,00	0,00	0,00	0,00	0,00
Tipologia 500 - Rimborsi e altre entrate correnti	109.102,73	117.881,27	60.601,00	119.601,00	119.601,00	119.601,00
<b>Totale</b>	<b>124.144,54</b>	<b>125.409,36</b>	<b>68.666,00</b>	<b>124.466,00</b>	<b>124.466,00</b>	<b>124.466,00</b>

Le **entrate in conto capitale** raggruppano al proprio interno le entrate derivanti da tributi in conto capitale, da contributi per gli investimenti e da alienazioni di beni materiali ed immateriali censiti nel patrimonio dell'Ente.

<b>Entrate in conto capitale</b>	Rendiconto 2016	Rendiconto 2017	Stanziamiento 2018	Stanziamiento 2019	Stanziamiento 2020	Stanziamiento 2021
Tipologia 100 - Tributi in conto capitale	0,00	0,00	0,00	0,00	0,00	0,00
Tipologia 200 - Contributi agli investimenti	8.000,00	0,00	0,00	0,00	0,00	0,00
Tipologia 300 - Altri trasferimenti in conto capitale	21.538,05	71.725,01	14.000,00	14.000,00	14.000,00	14.000,00
Tipologia 400 - Entrate da alienazione di beni materiali e immateriali	0,00	0,00	175.500,00	0,00	0,00	0,00
Tipologia 500 - Altre entrate in conto capitale	44.753,64	34.499,29	25.000,00	25.000,00	25.000,00	25.000,00
<b>Totale</b>	<b>74.291,69</b>	<b>106.224,30</b>	<b>214.500,00</b>	<b>39.000,00</b>	<b>39.000,00</b>	<b>39.000,00</b>

Di seguito si riportano le Entrate relative al Titolo sesto – **Accensione di prestiti**) e al Titolo settimo – **Anticipazioni da istituto tesoriere/cassiere**.

<b>Accensione Prestiti</b>	Rendiconto 2016	Rendiconto 2017	Stanziamiento 2018	Stanziamiento 2019	Stanziamiento 2020	Stanziamiento 2021
Tipologia 100 - Emissione di titoli obbligazionari	0,00	0,00	0,00	0,00	0,00	0,00
Tipologia 200 - Accensione prestiti a breve termine	0,00	0,00	0,00	0,00	0,00	0,00
Tipologia 300 - Accensione mutui e altri finanziamenti a medio lungo termine	0,00	0,00	0,00	0,00	0,00	0,00
Tipologia 400 - Altre forme di indebitamento	0,00	0,00	0,00	0,00	0,00	0,00
<b>Totale</b>	<b>0,00</b>	<b>0,00</b>	<b>0,00</b>	<b>0,00</b>	<b>0,00</b>	<b>0,00</b>

<b>Anticipazioni da istituto tesoriere/cassiere</b>	Rendiconto 2016	Rendiconto 2017	Stanziamiento 2018	Stanziamiento 2019	Stanziamiento 2020	Stanziamiento 2021
Tipologia 100 - Anticipazioni da istituto tesoriere/cassiere	0,00	0,00	240.000,00	240.000,00	240.000,00	240.000,00
<b>Totale</b>	<b>0,00</b>	<b>0,00</b>	<b>240.000,00</b>	<b>240.000,00</b>	<b>240.000,00</b>	<b>240.000,00</b>

In conclusione, si presentano le **entrate per partite di giro**.

<b>Entrate per conto terzi e partite di giro</b>	Rendiconto 2016	Rendiconto 2017	Stanziamiento 2018	Stanziamiento 2019	Stanziamiento 2020	Stanziamiento 2021
Tipologia 100 - Entrate per partite di giro	56.259,97	84.372,13	155.200,00	155.200,00	155.200,00	155.200,00
Tipologia 200 - Entrate per conto terzi	4.005,02	67,10	121.000,00	121.000,00	101.000,00	101.000,00
<b>Totale</b>	<b>60.264,99</b>	<b>84.439,23</b>	<b>276.200,00</b>	<b>276.200,00</b>	<b>256.200,00</b>	<b>256.200,00</b>

## Analisi della spesa

La spesa è così suddivisa:

Titolo	Descrizione	Stanziamiento 2019	Cassa 2019	Stanziamiento 2020	Stanziamiento 2021
TITOLO 1	Spese correnti	1.067.881,00	1.904.201,61	1.070.205,00	1.070.205,00
TITOLO 2	Spese in conto capitale	39.000,00	42.397,61	39.000,00	39.000,00
TITOLO 3	Spese per incremento attività finanziarie	0,00	0,00	0,00	0,00
TITOLO 4	Rimborso Prestiti	62.116,00	62.116,00	64.962,00	64.962,00
TITOLO 5	Chiusura Anticipazioni ricevute da istituto tesoriere/cassiere	240.000,00	240.000,00	240.000,00	240.000,00
TITOLO 7	Uscite per conto terzi e partite di giro	276.200,00	336.428,20	256.200,00	256.200,00
<b>Totale</b>		<b>1.685.197,00</b>	<b>2.585.143,42</b>	<b>1.670.367,00</b>	<b>1.670.367,00</b>

Di seguito si riporta il trend storico della spesa per titoli dal 2016 al 2021 con la nuova classificazione dei titoli previsti dal 2016 in base alla normativa sulla sperimentazione contabile:

Titolo	Descrizione	Rendiconto 2016	Rendiconto 2017	Stanziamiento 2018	Stanziamiento 2019	Stanziamiento 2020	Stanziamiento 2021
TITOLO 1	Spese correnti	1.062.343,55	1.039.383,85	1.038.468,00	1.067.881,00	1.070.205,00	1.070.205,00
TITOLO 2	Spese in conto capitale	117.672,69	221.203,51	214.500,00	39.000,00	39.000,00	39.000,00
TITOLO 3	Spese per incremento attività finanziarie	0,00	0,00	0,00	0,00	0,00	0,00
TITOLO 4	Rimborso Prestiti	63.308,61	56.804,54	59.399,00	62.116,00	64.962,00	64.962,00
TITOLO 5	Chiusura Anticipazioni ricevute da istituto tesoriere/cassiere	0,00	0,00	240.000,00	240.000,00	240.000,00	240.000,00
TITOLO 7	Uscite per conto terzi e partite di giro	60.264,99	84.439,23	276.200,00	276.200,00	256.200,00	256.200,00
<b>Totale</b>		<b>1.303.589,84</b>	<b>1.401.831,13</b>	<b>1.828.567,00</b>	<b>1.685.197,00</b>	<b>1.670.367,00</b>	<b>1.670.367,00</b>

Al fine di meglio comprendere l'andamento della spesa si propone la scomposizione delle varie missioni nei programmi a loro assegnati e il confronto con i dati relativi al rendiconto 2016 e 2017. Si evidenzia che i dati non sono del tutto confrontabili a causa della diversa collocazione di diverse voci nel nuovo bilancio armonizzato e delle variazioni apportate al bilancio a seguito della definizione del fondo pluriennale vincolato.

L'esercizio 2021 viene considerato di mantenimento di quanto previsto per il triennio precedente per la parte corrente, mentre non si prevedono nuovi investimenti per la parte in conto capitale.

## **MISSIONE 01 – SERVIZI ISTITUZIONALI, GENERALI E DI GESTIONE**

### **PARTE 1**

La missione viene scomposta nei seguenti programmi con il seguente andamento finanziario per quanto riguarda la spesa corrente:

Programmi	Rendiconto 2016	Rendiconto 2017	Stanziamiento 2018	Stanziamiento 2019	Stanziamiento 2020	Stanziamiento 2021
01 Organi istituzionali	3.573,80	2.006,51	2.150,00	2.150,00	2.150,00	2.150,00
02 Segreteria generale	131.553,63	133.740,45	87.756,00	146.156,00	146.156,00	146.156,00
03 Gestione economico finanziaria e programmazione	978,99	92,68	850,00	500,00	500,00	500,00
04 Gestione delle entrate tributarie	3.888,06	2.800,86	2.100,00	500,00	1.000,00	1.000,00
05 Gestione dei beni demaniali e patrimoniali	6.473,45	8.366,93	12.250,00	10.000,00	10.500,00	10.500,00
06 Ufficio tecnico	0,00	0,00	0,00	0,00	0,00	0,00
07 Elezioni – anagrafe e stato civile	6.203,77	14,75	10.340,00	10.340,00	10.340,00	10.340,00
08 Statistica e sistemi informativi	0,00	0,00	980,00	0,00	0,00	0,00
09 Assistenza tecnico-amministrativa agli enti locali	0,00	0,00	0,00	0,00	0,00	0,00
10 Risorse umane	0,00	0,00	0,00	0,00	0,00	0,00
11 Altri servizi generali	620.368,79	610.522,59	615.254,00	600.156,00	601.894,00	601.894,00
<b>Totale</b>	<b>773.040,49</b>	<b>757.544,77</b>	<b>731.680,00</b>	<b>769.802,00</b>	<b>772.540,00</b>	<b>772.540,00</b>

In riferimento all'organico, dotazione mezzi e dotazioni strumentali dei programmi della Missione 1, si evidenziano i seguenti elementi: la missione è gestita dall'Unione Novarese 2000 a mezzi di proprio personale.

## **MISSIONE 02 – GIUSTIZIA**

Missione non presente.

## **MISSIONE 03 – ORDINE PUBBLICO E SICUREZZA**

### **PARTE 1**

La missione viene scomposta nei seguenti programmi con il seguente andamento finanziario per quanto riguarda la spesa corrente:

Programmi	Rendiconto 2016	Rendiconto 2017	Stanziamiento 2018	Stanziamiento 2019	Stanziamiento 2020	Stanziamiento 2021
01 Polizia locale e amministrativa	407,11	407,11	800,00	800,00	800,00	800,00
02 Sistema integrato di sicurezza urbana	0,00	0,00	0,00	0,00	0,00	0,00
<b>Totale</b>	<b>407,11</b>	<b>407,11</b>	<b>800,00</b>	<b>800,00</b>	<b>800,00</b>	<b>800,00</b>

## **MISSIONE 04 – ISTRUZIONE E DIRITTO ALLO STUDIO**

Missione non presente.

**MISSIONE 05 – TUTELA E VALORIZZAZIONE DEI BENI E DELLE ATTIVITÀ CULTURALI.**

Missione non presente.

**MISSIONE 06 – POLITICHE GIOVANILI, SPORT E TEMPO LIBERO.**

Missione non presente.

**MISSIONE 07 – TURISMO.****PARTE 1**

La missione è composta dal seguente programma con il seguente andamento finanziario per quanto riguarda la spesa corrente:

Programmi	Rendiconto 2016	Rendiconto 2017	Stanziamiento 2018	Stanziamiento 2019	Stanziamiento 2020	Stanziamiento 2021
01 Sviluppo e valorizzazione del turismo	6.429,91	6.679,91	3.990,00	3.990,00	3.990,00	3.990,00
<b>Totale</b>	<b>6.429,91</b>	<b>6.679,91</b>	<b>3.990,00</b>	<b>3.990,00</b>	<b>3.990,00</b>	<b>3.990,00</b>

**MISSIONE 08 – ASSETTO DEL TERRITORIO ED EDILIZIA ABITATIVA.****PARTE 1**

La missione viene scomposta nei seguenti programmi con il seguente andamento finanziario per quanto riguarda la spesa corrente:

Programmi	Rendiconto 2016	Rendiconto 2017	Stanziamiento 2018	Stanziamiento 2019	Stanziamiento 2020	Stanziamiento 2021
01 Urbanistica e assetto del territorio	0,00	1.015,04	3.200,00	0,00	0,00	0,00
02 Edilizia residenziale pubblica e locale e piani di edilizia economico-popolare	0,00	0,00	0,00	0,00	0,00	0,00
<b>Totale</b>	<b>0,00</b>	<b>1.015,04</b>	<b>3.200,00</b>	<b>0,00</b>	<b>0,00</b>	<b>0,00</b>

**MISSIONE 09 – SVILUPPO SOSTENIBILE E TUTELA DEL TERRITORIO E DELL'AMBIENTE.****PARTE 1**

La missione viene scomposta nei seguenti programmi con il seguente andamento finanziario per quanto riguarda la spesa corrente:

Programmi	Rendiconto 2016	Rendiconto 2017	Stanziamiento 2018	Stanziamiento 2019	Stanziamiento 2020	Stanziamiento 2021
01 Difesa del suolo	0,00	0,00	0,00	0,00	0,00	0,00
02 Tutela valorizzazione e recupero ambientale	0,00	0,00	0,00	0,00	0,00	0,00
03 Rifiuti	254.840,00	251.697,00	271.010,00	271.010,00	271.010,00	271.010,00
04 Servizio Idrico integrato	0,00	0,00	0,00	0,00	0,00	0,00
05 Aree protette, parchi naturali, protezione naturalistica e forestazione	0,00	0,00	0,00	0,00	0,00	0,00
06 Tutela valorizzazione delle risorse idriche	0,00	0,00	0,00	0,00	0,00	0,00
07 Sviluppo sostenibile territorio montano piccoli Comuni	0,00	0,00	0,00	0,00	0,00	0,00
08 Qualità dell'aria e riduzione dell'inquinamento	0,00	0,00	0,00	0,00	0,00	0,00
<b>Totale</b>	<b>254.840,00</b>	<b>251.697,00</b>	<b>271.010,00</b>	<b>271.010,00</b>	<b>271.010,00</b>	<b>271.010,00</b>

#### **MISSIONE 10 – TRASPORTI E DIRITTO ALLA MOBILITÀ.**

Missione non presente.

#### **MISSIONE 11 – SOCCORSO CIVILE.**

Missione non presente.

#### **MISSIONE 12 – DIRITTI SOCIALI, POLITICHE SOCIALI E FAMIGLIA.**

Missione non presente.

#### **MISSIONE 13 – TUTELA DELLA SALUTE.**

Missione non presente.

#### **MISSIONE 14 – SVILUPPO ECONOMICO E COMPETITIVITÀ.**

Missione non presente.

#### **MISSIONE 15 – POLITICHE PER IL LAVORO E LA FORMAZIONE PROFESSIONALE**

Missione non presente.

#### **MISSIONE 16 – AGRICOLTURA, POLITICHE AGROALIMENTARI E PESCA**

Missione non presente.

#### **MISSIONE 17 – ENERGIA E DIVERSIFICAZIONE DELLE FONTI ENERGETICHE**

Missione non presente.



## **MISSIONE 18 – RELAZIONI CON LE ALTRE AUTONOMIE TERRITORIALI E LOCALI**

Missione non presente.

## **MISSIONE 19 – RELAZIONI INTERNAZIONALI**

Missione non presente.

## **MISSIONE 20 – FONDI E ACCANTONAMENTI.**

### **PARTE 1**

La missione viene scomposta nei seguenti programmi:

Programma	Descrizione
01	Fondo di riserva
02	Fondo crediti di dubbia e difficile esazione

Il Fondo di riserva deve essere previsto per un importo non inferiore allo 0,30 e non superiore al 2 per cento del totale delle spese correnti inizialmente previste in bilancio.

Il Fondo crediti di dubbia e difficile esazione nasce in sede di bilancio di previsione tramite l'“accantonamento al fondo crediti di dubbia e difficile esazione”.

In sede di bilancio di previsione, i passi operativi necessari alla quantificazione dell'accantonamento da inserire in bilancio sono i seguenti:

- a) individuare le categorie d'entrata stanziata in sede di programmazione, che potranno dar luogo a crediti di dubbia e difficile esazione;
- b) calcolare, per ogni posta sopra individuata, la media tra incassi ed accertamenti degli ultimi cinque anni;
- c) cumulare i vari addendi ed iscrive la sommatoria derivante in bilancio secondo le tempistiche proprie del medesimo principio contabile applicato.

L'armonizzazione dei nuovi sistemi contabili stabilisce che le entrate di dubbia e difficile esazione devono essere accertate per il loro intero ammontare ma allo stesso tempo occorre stanziare nelle spese un accantonamento a titolo di fondo svalutazione crediti che, non potendo essere impegnato confluirà nell'avanzo di amministrazione come quota accantonata vincolata.

Non richiedono accantonamento al Fondo:

- i trasferimenti da altre amministrazioni pubbliche;
- i crediti assistiti da fideiussione

- le entrate tributarie.

La scelta è lasciata al singolo ente che deve, comunque, dare adeguata motivazione.

Nel primo esercizio di applicazione della nuova contabilità è possibile stanziare in bilancio una quota almeno pari al 36% dell'importo dell'accantonamento quantificato nel prospetto riguardante il fondo allegato al bilancio.

Andamento finanziario:

Programmi	Rendiconto 2016	Rendiconto 2017	Stanziamiento 2018	Stanziamiento 2019	Stanziamiento 2020	Stanziamiento 2021
01 Fondo di riserva	0,00	0,00	5.940,00	5.048,00	7.480,00	7.480,00
02 Fondo svalutazione crediti	0,00	0,00	2.000,00	0,00	0,00	0,00
03 Altri fondi	0,00	0,00	0,00	0,00	0,00	0,00
<b>Totale</b>	<b>0,00</b>	<b>0,00</b>	<b>7.940,00</b>	<b>5.048,00</b>	<b>7.480,00</b>	<b>7.480,00</b>

#### **MISSIONE 50 – DEBITO PUBBLICO.**

##### **PARTE 1**

La missione viene scomposta nei seguenti programmi con il seguente andamento finanziario per quanto riguarda la spesa corrente:

Programmi	Rendiconto 2016	Rendiconto 2017	Stanziamiento 2018	Stanziamiento 2019	Stanziamiento 2020	Stanziamiento 2021
01 Quota interessi ammortamento mutui e prestiti obbligazionari	24.517,29	22.040,02	19.848,00	17.231,00	14.385,00	14.385,00

#### **MISSIONE 60 – ANTICIPAZIONI FINANZIARIE**

##### **PARTE 1**

La missione è composta dal seguente programma con il seguente andamento:

Programmi	Rendiconto 2016	Rendiconto 2017	Stanziamiento 2018	Stanziamiento 2019	Stanziamiento 2020	Stanziamiento 2021
01 Restituzione anticipazione di tesoreria	0,00	0,00	240.000,00	240.000,00	240.000,00	240.000,00

#### **MISSIONE 99 – SERVIZI PER CONTO TERZI.**

##### **PARTE 1**

La missione viene scomposta nei seguenti programmi con il seguente andamento finanziario:

Programmi	Rendiconto 2016	Rendiconto 2017	Stanziamiento 2018	Stanziamiento 2019	Stanziamiento 2020	Stanziamiento 2021
01 Servizi per conto terzi - Partite di giro	60.264,99	84.439,23	276.200,00	276.200,00	256.200,00	256.200,00
02 Anticipazioni per il finanziamento del sistema sanitario nazionale	0,00	0,00	0,00	0,00	0,00	0,00
<b>Totale</b>	<b>60.264,99</b>	<b>84.439,23</b>	<b>276.200,00</b>	<b>276.200,00</b>	<b>256.200,00</b>	<b>256.200,00</b>

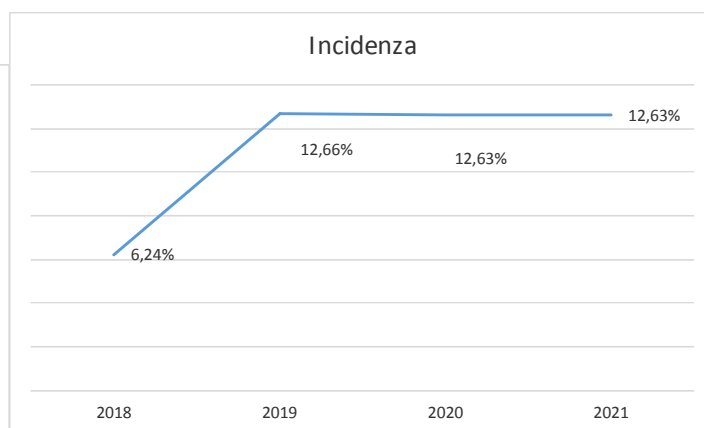
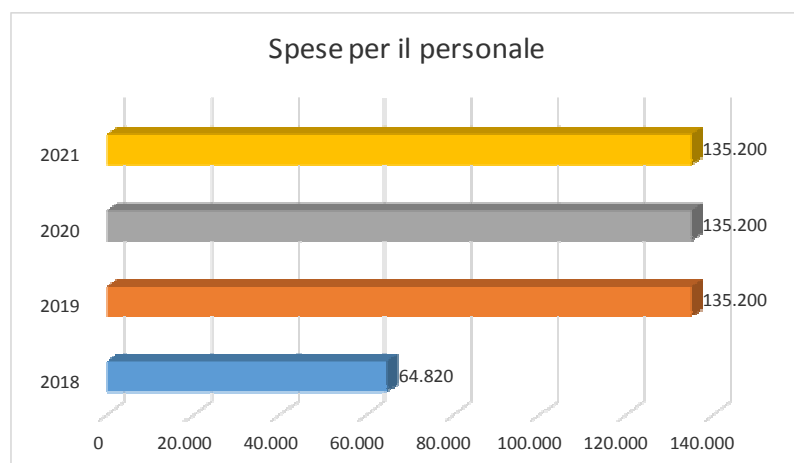
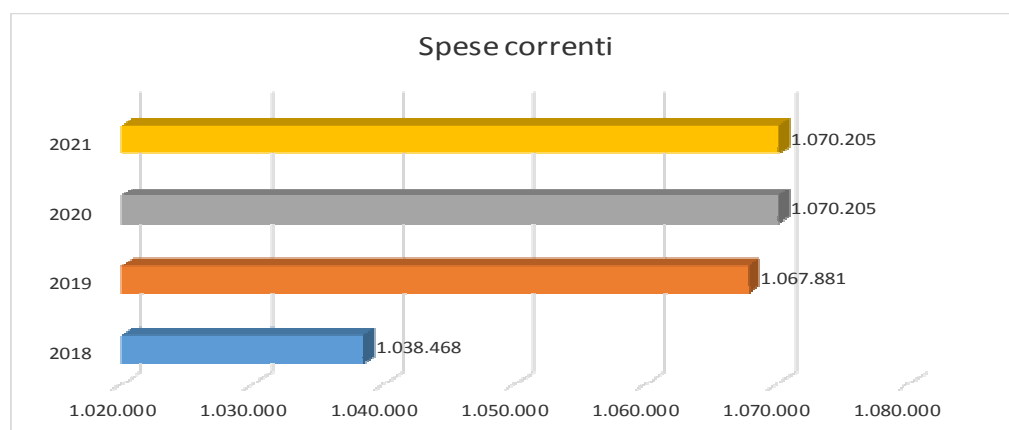
## SeO - Riepilogo Parte seconda

### Risorse umane disponibili

Il Comune si avvale del personale dell'Unione Novarese 2000 per l'espletamento dei servizi .

Risulta come spesa di personale solo la spesa relativa al Segretario Comunale in Convenzione con i comuni di Caltignaga e Briona facenti parte dell'Unione e con il Comune di Bellinzago Novarese.

I prospetti seguenti indicano l'incidenza delle spese del personale rispetto le spese correnti.



## Piano delle opere pubbliche

La politica dell'Amministrazione nel campo delle opere pubbliche è tesa ad assicurare al cittadino un livello di infrastrutture che garantisca nel tempo una quantità di servizi adeguata alle aspettative della collettività. Il tutto, naturalmente, ponendo la dovuta attenzione sulla qualità delle prestazioni effettivamente rese. Il comune, con cadenza annuale, pianifica la propria attività di investimento e valuta il fabbisogno richiesto per attivare nuovi interventi o per ultimare le opere già in corso. In quel preciso ambito, connesso con l'approvazione del bilancio di previsione, sono individuate le risorse che si cercherà di reperire e gli interventi che saranno finanziati con tali mezzi. Le entrate per investimenti sono costituite da alienazioni di beni, contributi in conto capitale e mutui passivi, eventualmente integrate con l'avanzo e il FPV di precedenti esercizi, oltre che dalle possibili economie di parte corrente. È utile ricordare che il comune può mettere in cantiere un'opera solo dopo che è stato ottenuto il corrispondente finanziamento. Per quanto riguarda i dati esposti, la prima tabella mostra le risorse che si desidera reperire per attivare i nuovi interventi mentre la seconda riporta l'elenco delle opere che saranno realizzate con tali mezzi.

Come già detto precedentemente la legge di stabilità 2016 prevede sostanzialmente il superamento del Patto di stabilità interno così come formulato negli ultimi anni: la nuova regola si basa in sintesi su un saldo tra entrate finali di competenza e spese finali di competenza con l'inserimento del Fondo Pluriennale Vincolato non finanziato da debito. Negli anni scorsi il Comune di Fara ha sempre rispettato l'obiettivo programmatico del Patto di Stabilità interno e l'Amministrazione Comunale intende garantire il rispetto degli obiettivi programmatici anche per i prossimi anni. Pertanto l'Amministrazione Comunale garantisce che nei prossimi bilanci finanziari di previsione 2018-2020 saranno iscritte previsioni di entrata e previsioni di spesa tali da consentire che venga garantito il rispetto degli obiettivi programmatici del Patto di Stabilità Interno e di ogni altro vincolo di finanza pubblica, come dimostrato da apposito prospetto allegato allo schema di bilancio.

Il programma opere pubbliche per il triennio 2019/2021 non è stato adottato in quanto non sono programmate opere superiori ad euro 100.000,00

<b>Principali investimenti programmati per il triennio 2019-2021</b>			
<b>Opera Pubblica</b>	<b>2019</b>	<b>2020</b>	<b>2021</b>
Manutenzione straordinaria strade	29.000,00	39.000,00	39.000,00
Manutenzione straordinaria ill. pubblica	10.000,00		
<b>Totale</b>	<b>39.000,00</b>	<b>39.000,00</b>	<b>39.000,00</b>

## **Piano delle alienazioni**

Il Piano delle alienazioni viene stato redatto in conformità con quanto disposto dall'art. 58 Decreto Legge 25 giugno 2008 n.112, convertito in Legge 133/2008, con il quale il legislatore impone all'ente locale, al fine di procedere al riordino, gestione e valorizzazione del patrimonio immobiliare, l'individuazione in apposito elenco di singoli beni immobili ricadenti nel territorio di competenza, non strumentali all'esercizio delle proprie funzioni istituzionali, suscettibili di valorizzazione ovvero dismissione.

La ricognizione degli immobili è operata sulla base della documentazione esistente presso gli archivi e uffici dell'ente.

L'iscrizione degli immobili nel piano determina una serie di effetti di natura giuridico – amministrativa previsti e disciplinati dalla legge.

Nel triennio 2019-2021 non ci sono immobili da alienare .

## **CONSIDERAZIONI FINALI**

Il DUP (Documento Unico di Programmazione) rappresenta il primo strumento di programmazione del Comune. In un panorama politico in continua evoluzione, non si ha la certezza delle risorse disponibili, nonché degli eventuali allentamenti del patto di stabilità, non è facile pensare a una programmazione dettagliata dei prossimi esercizi.

Tuttavia, se la parte corrente, è stata prevista tenendo in considerazione gli oneri fissi che gravano per la maggior parte degli importi, per la gestione degli investimenti, ci si è limitati ad individuare le opere più significative che verranno realizzate nel momento in cui ci sarà la copertura finanziaria.