

# COMUNE DI FARA NOVARESE

CONTO DEL BILANCIO

ESERCIZIO 2011

Parte I - Entrata

**COMUNE DI FARA NOVARESE**  
**CONTO DEL BILANCIO ESERCIZIO 2011 - Parte I - Entrata**

Descrizione <i>(con i dati della classificazione: Codice - Risorsa - Capitolo)</i>		Residui conservati e Stanziamenti definitivi di bilancio	N. di riferime nto allo svolgim ento	Conto del Tesoriere	Determinazione dei Residui	Accertamenti	Maggiori o Minori Entrate
				Riscossioni	Residui da riportare		
	R	Residui (A)		Residui (B)	Residui (C)	Residui (D = B + C)	(E=D-A) / (E=A-D)*
	C	Competenza (F)		Competenza (G)	Competenza (H)	Competenza (I = G + H)	(L = I - F)
	T	Totale (M)		Totale (N)	Residui al 31/12 (O = C + H)	Accertamenti al 31/12 (P = D + I)	(L = F - I)
<b>Avanzo di Amministrazione</b>							
di cui:		181.530,00					181.530,00
Avanzo di Amministrazione - Fondi Vincolati		0,00					0,00
Avanzo di Amministrazione - Finanziamento Investimenti		0,00					0,00
Avanzo di Amministrazione - Fondi di Ammortamento		0,00					0,00
Avanzo di Amministrazione - Fondi non Vincolati		181.530,00					181.530,00

(\*) Motivi del verificarsi dei minori residui attivi: Insussistenti (INS)

**COMUNE DI FARA NOVARESE**  
**CONTO DEL BILANCIO ESERCIZIO 2011 - Parte I - Entrata**

Descrizione <i>(con i dati della classificazione: Codice - Risorsa - Capitolo)</i>		Residui conservati e Stanziamenti definitivi di bilancio	N. di riferime nto allo svolgim ento	Conto del Tesoriere	Determinazione dei Residui	Accertamenti	Maggiori o Minori Entrate
				Riscossioni	Residui da riportare		
				Residui (B)	Residui (C)		
				Competenza (G)	Competenza (H)		
	R	Residui (A)		Totale (N)	Residui al 31/12 (O = C + H)	Residui (D = B + C)	(E=D-A) / (E=A-D)*
	C	Competenza (F)				Competenza (I = G + H)	(L = I - F)
	T	Totale (M)				Accertamenti al 31/12 (P = D + I)	(L = F - I)
<b>Titolo 1</b>							
<b>Entrate tributarie</b>							
<b>Categoria 1</b>							
<b>Imposte</b>							
1 01 0010	R	18.929,53		12.977,83	5.951,70	18.929,53	0,00
IMPOSTA COMUNALE SUGLI IMMOBILI	C	230.160,00		229.623,76	535,85	230.159,61	0,39
	T	249.089,53		242.601,59	6.487,55	249.089,14	
1 01 0027	R	0,00		0,00	0,00	0,00	0,00
COMPARTECIPAZIONE IRPEF	C	121.127,00		121.127,84	0,00	121.127,84	-0,84
	T	121.127,00		121.127,84	0,00	121.127,84	
1 01 0040	R	14,74		14,74	0,00	14,74	0,00
ADDIZIONALE COMUNALE SUL CONSUMO	C	25.521,00		25.157,10	0,00	25.157,10	363,90
	T	25.535,74		25.171,84	0,00	25.171,84	
1 01 0050	R	63.177,03		62.277,92	899,11	63.177,03	0,00
ALTRE IMPOSTE	C	85.781,00		22.285,33	63.578,34	85.863,67	-82,67
	T	148.958,03		84.563,25	64.477,45	149.040,70	
<b>Totale Categoria 1</b>	R	82.121,30		75.270,49	6.850,81	82.121,30	0,00
<b>Imposte</b>	C	462.589,00		398.194,03	64.114,19	462.308,22	280,78
	T	544.710,30		473.464,52	70.965,00	544.429,52	
<b>Categoria 2</b>							
<b>Tasse</b>							
1 02 0070	R	6.867,90		0,00	9.306,00	9.306,00	-2.438,10
TASSA PER LO SMALTIMENTO DEI RIFIU-	C	0,00		0,00	0,00	0,00	0,00
	T	6.867,90		0,00	9.306,00	9.306,00	
<b>Totale Categoria 2</b>	R	6.867,90		0,00	9.306,00	9.306,00	-2.438,10
<b>Tasse</b>	C	0,00		0,00	0,00	0,00	0,00
	T	6.867,90		0,00	9.306,00	9.306,00	
<b>Categoria 3</b>							
<b>Tributi speciali ed altre entrate tributarie proprie</b>							

**COMUNE DI FARA NOVARESE**  
**CONTO DEL BILANCIO ESERCIZIO 2011 - Parte I - Entrata**

Descrizione <i>(con i dati della classificazione: Codice - Risorsa - Capitolo)</i>		Residui conservati e Stanziamenti definitivi di bilancio	N. di riferime nto allo svolgim ento	Conto del Tesoriere	Determinazione dei Residui	Accertamenti	Maggiori o Minori Entrate
				Riscossioni	Residui da riportare		
	R	Residui (A)		Residui (B)	Residui (C)	Residui (D = B + C)	(E=D-A) / (E=A-D)*
	C	Competenza (F)		Competenza (G)	Competenza (H)	Competenza (I = G + H)	(L = I - F) (L = F - I)
	T	Totale (M)		Totale (N)	Residui al 31/12 (O = C + H)	Accertamenti al 31/12 (P = D + I)	
1 03 0125 Fondo sperim riequilibrio per i comuni	R	0,00		0,00	0,00	0,00	0,00
	C	288.179,00		286.395,43	1.783,79	288.179,22	-0,22
	T	288.179,00		286.395,43	1.783,79	288.179,22	
<b>Totale Categoria 3</b> Tributi speciali ed altre entrate tributarie proprie	R	0,00		0,00	0,00	0,00	0,00
	C	288.179,00		286.395,43	1.783,79	288.179,22	-0,22
	T	288.179,00		286.395,43	1.783,79	288.179,22	
<b>Riepilogo Titolo 1</b> <b>Entrate tributarie</b>							
Categoria 1 Imposte	R	82.121,30		75.270,49	6.850,81	82.121,30	0,00
	C	462.589,00		398.194,03	64.114,19	462.308,22	280,78
	T	544.710,30		473.464,52	70.965,00	544.429,52	
Categoria 2 Tasse	R	6.867,90		0,00	9.306,00	9.306,00	-2.438,10
	C	0,00		0,00	0,00	0,00	0,00
	T	6.867,90		0,00	9.306,00	9.306,00	
Categoria 3 Tributi speciali ed altre entrate tributarie proprie	R	0,00		0,00	0,00	0,00	0,00
	C	288.179,00		286.395,43	1.783,79	288.179,22	-0,22
	T	288.179,00		286.395,43	1.783,79	288.179,22	
<b>Totale Titolo 1</b> <b>Entrate tributarie</b>	R	88.989,20		75.270,49	16.156,81	91.427,30	-2.438,10
	C	750.768,00		684.589,46	65.897,98	750.487,44	280,56
	T	839.757,20		759.859,95	82.054,79	841.914,74	

(\*) Motivi del verificarsi dei minori residui attivi: Insussistenti (INS)

**COMUNE DI FARA NOVARESE**  
**CONTO DEL BILANCIO ESERCIZIO 2011 - Parte I - Entrata**

Descrizione <i>(con i dati della classificazione: Codice - Risorsa - Capitolo)</i>		Residui conservati e Stanziamenti definitivi di bilancio	N. di riferime nto allo svolgim ento	Conto del Tesoriere	Determinazione dei Residui	Accertamenti	Maggiori o Minori Entrate
				Riscossioni	Residui da riportare		
				Residui (B)	Residui (C)		
				Competenza (G)	Competenza (H)		
	R	Residui (A)		Totale (N)	Residui al 31/12 (O = C + H)	Residui (D = B + C)	(E=D-A) / (E=A-D)*
	C	Competenza (F)			Competenza (I = G + H)	Accertamenti al 31/12 (P = D + I)	(L = I - F) (L = F - I)
	T	Totale (M)					
<b>TITOLO 2</b>							
<b>Entrate derivanti da contributi e trasferimenti correnti del lo Stato, della regione e di altri enti, anche per Funz.Del.</b>							
<b>Categoria 1</b>							
<b>Contributi e trasferimenti correnti dallo Stato</b>							
2 01 0130	R	16.590,20		15.497,80	1.092,40	16.590,20	0,00
TRASFERIMENTI CORRENTI DELLO STATO	C	47.374,00		49.376,47	0,00	49.376,47	-2.002,47
	T	63.964,20		64.874,27	1.092,40	65.966,67	
2 01 0140	R	0,00		0,00	0,00	0,00	0,00
Contributo 5 per mille finalità sociali	C	100,00		221,75	0,00	221,75	-121,75
	T	100,00		221,75	0,00	221,75	
<b>Totale Categoria 1</b>	R	16.590,20		15.497,80	1.092,40	16.590,20	0,00
<b>Contributi e trasferimenti correnti dallo Stato</b>	C	47.474,00		49.598,22	0,00	49.598,22	-2.124,22
	T	64.064,20		65.096,02	1.092,40	66.188,42	
<b>Categoria 2</b>							
<b>Contributi e trasferimenti correnti dalla Regione</b>							
2 02 0170	R	7.668,40		5.200,00	2.468,40	7.668,40	0,00
FUNZIONI DI ISTRUZIONE PUBBLICA	C	0,00		0,00	0,00	0,00	0,00
	T	7.668,40		5.200,00	2.468,40	7.668,40	
2 02 0220	R	4.728,01		0,00	4.728,01	4.728,01	0,00
FUNZIONI RIGUARDANTI LA GESTIONE	C	0,00		0,00	0,00	0,00	0,00
	T	4.728,01		0,00	4.728,01	4.728,01	
2 02 0230	R	10.407,21		3.898,00	6.509,21	10.407,21	0,00
FUNZIONI NEL SETTORE SOCIALE	C	12.850,00		0,00	2.309,76	2.309,76	10.540,24
	T	23.257,21		3.898,00	8.818,97	12.716,97	
<b>Totale Categoria 2</b>	R	22.803,62		9.098,00	13.705,62	22.803,62	0,00
<b>Contributi e trasferimenti correnti dalla Regione</b>	C	12.850,00		0,00	2.309,76	2.309,76	10.540,24
	T	35.653,62		9.098,00	16.015,38	25.113,38	
<b>Categoria 3</b>							
<b>Contributi e trasferimenti dalla Regione per Funzioni Delega te</b>							

**COMUNE DI FARA NOVARESE**  
**CONTO DEL BILANCIO ESERCIZIO 2011 - Parte I - Entrata**

Descrizione <i>(con i dati della classificazione: Codice - Risorsa - Capitolo)</i>		Residui conservati e Stanziamenti definitivi di bilancio	N. di riferime nto allo svolgim ento	Conto del Tesoriere	Determinazione dei Residui	Accertamenti	Maggiori o Minori Entrate
				Riscossioni	Residui da riportare		
	R	Residui (A)		Residui (B)	Residui (C)	Residui (D = B + C)	(E=D-A) / (E=A-D)*
	C	Competenza (F)		Competenza (G)	Competenza (H)	Competenza (I = G + H)	(L = I - F) (L = F - I)
	T	Totale (M)		Totale (N)	Residui al 31/12 (O = C + H)	Accertamenti al 31/12 (P = D + I)	
2 03 0340 FUNZIONI NEL SETTORE SOCIALE	R	0,00		0,00	0,00	0,00	0,00
	C	10.000,00		0,00	0,00	0,00	10.000,00
	T	10.000,00		0,00	0,00	0,00	
2 03 0360 ALTRI CONTRIBUTI E TRASFERIMENTI	R	627,54		627,54	0,00	627,54	0,00
	C	328,00		0,00	0,00	0,00	328,00
	T	955,54		627,54	0,00	627,54	
Totale Categoria 3 Contributi e trasferimenti dalla Regione per Funzioni Delega te	R	627,54		627,54	0,00	627,54	0,00
	C	10.328,00		0,00	0,00	0,00	10.328,00
	T	10.955,54		627,54	0,00	627,54	
Categoria 5 Contributi e trasferimenti correnti da altri enti del settor e pubblico							
2 05 0440 CONTRIBUTI E TRASFERIMENTI CORRENTI	R	18.000,00		0,00	18.000,00	18.000,00	0,00
	C	22.880,00		0,00	19.584,50	19.584,50	3.295,50
	T	40.880,00		0,00	37.584,50	37.584,50	
Totale Categoria 5 Contributi e trasferimenti correnti da altri enti del settor e pubblico	R	18.000,00		0,00	18.000,00	18.000,00	0,00
	C	22.880,00		0,00	19.584,50	19.584,50	3.295,50
	T	40.880,00		0,00	37.584,50	37.584,50	
Riepilogo Titolo 2 Entrate derivanti da contributi e trasferimenti correnti del lo Stato, della regione e di altri enti, anche per Funz.Del.							
Categoria 1 Contributi e trasferimenti correnti dallo Stato	R	16.590,20		15.497,80	1.092,40	16.590,20	0,00
	C	47.474,00		49.598,22	0,00	49.598,22	-2.124,22
	T	64.064,20		65.096,02	1.092,40	66.188,42	
Categoria 2 Contributi e trasferimenti correnti dalla Regione	R	22.803,62		9.098,00	13.705,62	22.803,62	0,00
	C	12.850,00		0,00	2.309,76	2.309,76	10.540,24
	T	35.653,62		9.098,00	16.015,38	25.113,38	
Categoria 3 Contributi e trasferimenti dalla Regione per Funzioni Delega te	R	627,54		627,54	0,00	627,54	0,00
	C	10.328,00		0,00	0,00	0,00	10.328,00
	T	10.955,54		627,54	0,00	627,54	
Categoria 4 Contributi e trasferimenti da parte di organismi comunitari ed internazionali	R	0,00		0,00	0,00	0,00	0,00
	C	0,00		0,00	0,00	0,00	0,00
	T	0,00		0,00	0,00	0,00	

(\*) Motivi del verificarsi dei minori residui attivi: Insussistenti (INS)

**COMUNE DI FARA NOVARESE**  
**CONTO DEL BILANCIO ESERCIZIO 2011 - Parte I - Entrata**

Descrizione  (con i dati della classificazione: Codice - Risorsa - Capitolo)		Residui conservati e Stanziamenti definitivi di bilancio	N. di riferime nto allo svolgim ento	Conto del Tesoriere	Determinazione dei Residui	Accertamenti	Maggiori o Minori Entrate
				Riscossioni	Residui da riportare		
	R	Residui (A)		Residui (B)	Residui (C)	Residui (D = B + C)	(E=D-A) / (E=A-D)*
	C	Competenza (F)		Competenza (G)	Competenza (H)	Competenza (I = G + H)	(L = I - F)
	T	Totale (M)		Totale (N)	Residui al 31/12 (O = C + H)	Accertamenti al 31/12 (P = D + I)	(L = F - I)
Categoria 5	R	18.000,00		0,00	18.000,00	18.000,00	0,00
Contributi e trasferimenti correnti da altri enti del settor e pubblico	C	22.880,00		0,00	19.584,50	19.584,50	3.295,50
	T	40.880,00		0,00	37.584,50	37.584,50	
Totale Titolo 2	R	58.021,36		25.223,34	32.798,02	58.021,36	0,00
Entrate derivanti da contributi e trasferimenti correnti del lo Stato, della regione e di altri enti, anche per Funz.Del.	C	93.532,00		49.598,22	21.894,26	71.492,48	22.039,52
	T	151.553,36		74.821,56	54.692,28	129.513,84	

(\*) Motivi del verificarsi dei minori residui attivi: Insussistenti (INS)

**COMUNE DI FARA NOVARESE**  
**CONTO DEL BILANCIO ESERCIZIO 2011 - Parte I - Entrata**

Descrizione <i>(con i dati della classificazione: Codice - Risorsa - Capitolo)</i>		Residui conservati e Stanziamenti definitivi di bilancio	N. di riferime nto allo svolgim ento	Conto del Tesoriere	Determinazione dei Residui	Accertamenti	Maggiori o Minori Entrate
				Riscossioni	Residui da riportare		
	R	Residui (A)		Residui (B)	Residui (C)	Residui (D = B + C)	(E=D-A) / (E=A-D)*
	C	Competenza (F)		Competenza (G)	Competenza (H)	Competenza (I = G + H)	(L = I - F) (L = F - I)
	T	Totale (M)		Totale (N)	Residui al 31/12 (O = C + H)	Accertamenti al 31/12 (P = D + I)	
<b>TITOLO 3</b>							
<b>Entrate extratributarie</b>							
<b>Categoria 1</b>							
<b>Proventi dei servizi pubblici</b>							
3 01 0450	R	38.178,04		38.170,77	0,00	38.170,77	7,27
SEGRETERIA GENERALE, PERSONALE	C	83.239,00		39.396,80	42.150,24	81.547,04	1.691,96
	T	121.417,04		77.567,57	42.150,24	119.717,81	
3 01 0470	R	2.544,00		2.302,30	0,00	2.302,30	241,70
ANAGRAFE, STATO CIVILE, ELETTORALE,	C	13.500,00		4.643,84	10.054,67	14.698,51	-1.198,51
	T	16.044,00		6.946,14	10.054,67	17.000,81	
3 01 0480	R	100,00		100,00	0,00	100,00	0,00
ALTRI SERVIZI GENERALI	C	22.500,00		19.388,00	0,00	19.388,00	3.112,00
	T	22.600,00		19.488,00	0,00	19.488,00	
3 01 0510	R	6.572,77		59,96	5.830,72	5.890,68	682,09
RISORSE FINALIZZATE CODICE DELLA	C	200,00		52,00	0,00	52,00	148,00
	T	6.772,77		111,96	5.830,72	5.942,68	
3 01 0520	R	0,00		0,00	0,00	0,00	0,00
SCUOLA MATERNA	C	600,00		600,00	0,00	600,00	0,00
	T	600,00		600,00	0,00	600,00	
3 01 0530	R	0,00		0,00	0,00	0,00	0,00
ISTRUZIONE ELEMENTARE	C	250,00		0,00	0,00	0,00	250,00
	T	250,00		0,00	0,00	0,00	
3 01 0550	R	0,00		0,00	0,00	0,00	0,00
Assistenza scolastica, trasporto , refezione e altri servizi	C	11.200,00		11.200,00	0,00	11.200,00	0,00
	T	11.200,00		11.200,00	0,00	11.200,00	
3 01 0690	R	0,00		0,00	0,00	0,00	0,00
SERVIZIO SMALTIMENTO RIFIUTI	C	600,00		0,00	0,00	0,00	600,00
	T	600,00		0,00	0,00	0,00	
3 01 0730	R	777,00		735,00	0,00	735,00	42,00
ASSISTENZA, BENEFICENZA PUBBLICA	C	1.350,00		1.073,00	0,00	1.073,00	277,00
	T	2.127,00		1.808,00	0,00	1.808,00	

(\*) Motivi del verificarsi dei minori residui attivi: Insussistenti (INS)



**COMUNE DI FARA NOVARESE**  
**CONTO DEL BILANCIO ESERCIZIO 2011 - Parte I - Entrata**

Descrizione <i>(con i dati della classificazione: Codice - Risorsa - Capitolo)</i>		Residui conservati e Stanziamenti definitivi di bilancio	N. di riferime nto allo svolgim ento	Conto del Tesoriere	Determinazione dei Residui	Accertamenti	Maggiori o Minori Entrate
				Riscossioni	Residui da riportare		
	R	Residui (A)		Residui (B)	Residui (C)	Residui (D = B + C)	(E=D-A) / (E=A-D)*
	C	Competenza (F)		Competenza (G)	Competenza (H)	Competenza (I = G + H)	(L = I - F) (L = F - I)
	T	Totale (M)		Totale (N)	Residui al 31/12 (O = C + H)	Accertamenti al 31/12 (P = D + I)	
3 01 0740 SERVIZIO NECROSCOPICO E CIMITERIALE	R	750,00		0,00	750,00	750,00	0,00
	C	0,00		0,00	0,00	0,00	0,00
	T	750,00		0,00	750,00	750,00	
Totale Categoria 1 Proventi dei servizi pubblici	R	48.921,81		41.368,03	6.580,72	47.948,75	973,06
	C	133.439,00		76.353,64	52.204,91	128.558,55	4.880,45
	T	182.360,81		117.721,67	58.785,63	176.507,30	
Categoria 2 Proventi dei beni dell'ente							
3 02 0860 GESTIONE DEI FABBRICATI	R	0,00		0,00	0,00	0,00	0,00
	C	1.600,00		649,51	0,00	649,51	950,49
	T	1.600,00		649,51	0,00	649,51	
3 02 0870 GESTIONE DEI TERRENI	R	2.996,20		3.005,26	0,00	3.005,26	-9,06
	C	2.860,00		2.643,05	301,20	2.944,25	-84,25
	T	5.856,20		5.648,31	301,20	5.949,51	
Totale Categoria 2 Proventi dei beni dell'ente	R	2.996,20		3.005,26	0,00	3.005,26	-9,06
	C	4.460,00		3.292,56	301,20	3.593,76	866,24
	T	7.456,20		6.297,82	301,20	6.599,02	
Categoria 3 Interessi su anticipazioni e crediti							
3 03 0890 INTERESSI SU DEPOSITI DI	R	9,60		9,60	0,00	9,60	0,00
	C	100,00		11,53	0,00	11,53	88,47
	T	109,60		21,13	0,00	21,13	
3 03 0910 INTERESSI SU ANTICIPAZIONI E CREDITI	R	171,53		171,53	0,00	171,53	0,00
	C	300,00		147,50	357,71	505,21	-205,21
	T	471,53		319,03	357,71	676,74	
Totale Categoria 3 Interessi su anticipazioni e crediti	R	181,13		181,13	0,00	181,13	0,00
	C	400,00		159,03	357,71	516,74	-116,74
	T	581,13		340,16	357,71	697,87	
Categoria 5 Proventi diversi							

**COMUNE DI FARA NOVARESE**  
**CONTO DEL BILANCIO ESERCIZIO 2011 - Parte I - Entrata**

Descrizione <i>(con i dati della classificazione: Codice - Risorsa - Capitolo)</i>		Residui conservati e Stanziamenti definitivi di bilancio	N. di riferime nto allo svolgim ento	Conto del Tesoriere	Determinazione dei Residui	Accertamenti	Maggiori o Minori Entrate
				Riscossioni	Residui da riportare		
				Residui (B)	Residui (C)		
				Competenza (G)	Competenza (H)		
	R	Residui (A)				Residui (D = B + C)	(E=D-A) / (E=A-D)*
	C	Competenza (F)				Competenza (I = G + H)	(L = I - F)
	T	Totale (M)		Totale (N)	Residui al 31/12 (O = C + H)	Accertamenti al 31/12 (P = D + I)	(L = F - I)
3 05 0940 PROVENTI DIVERSI	R	21.220,33		10.320,20	12.118,00	22.438,20	-1.217,87
	C	26.566,00		14.591,47	10.039,58	24.631,05	1.934,95
	T	47.786,33		24.911,67	22.157,58	47.069,25	
<b>Totale Categoria 5</b> <b>Proventi diversi</b>	R	21.220,33		10.320,20	12.118,00	22.438,20	-1.217,87
	C	26.566,00		14.591,47	10.039,58	24.631,05	1.934,95
	T	47.786,33		24.911,67	22.157,58	47.069,25	
<b>Riepilogo Titolo 3</b> <b>Entrate extratributarie</b>							
Categoria 1 Proventi dei servizi pubblici	R	48.921,81		41.368,03	6.580,72	47.948,75	973,06
	C	133.439,00		76.353,64	52.204,91	128.558,55	4.880,45
	T	182.360,81		117.721,67	58.785,63	176.507,30	
Categoria 2 Proventi dei beni dell'ente	R	2.996,20		3.005,26	0,00	3.005,26	-9,06
	C	4.460,00		3.292,56	301,20	3.593,76	866,24
	T	7.456,20		6.297,82	301,20	6.599,02	
Categoria 3 Interessi su anticipazioni e crediti	R	181,13		181,13	0,00	181,13	0,00
	C	400,00		159,03	357,71	516,74	-116,74
	T	581,13		340,16	357,71	697,87	
Categoria 4 Utili netti delle aziende speciali e partecipate, dividendi di societa'	R	0,00		0,00	0,00	0,00	0,00
	C	0,00		0,00	0,00	0,00	0,00
	T	0,00		0,00	0,00	0,00	
Categoria 5 Proventi diversi	R	21.220,33		10.320,20	12.118,00	22.438,20	-1.217,87
	C	26.566,00		14.591,47	10.039,58	24.631,05	1.934,95
	T	47.786,33		24.911,67	22.157,58	47.069,25	
<b>Totale Titolo 3</b> <b>Entrate extratributarie</b>	R	73.319,47		54.874,62	18.698,72	73.573,34	-253,87
	C	164.865,00		94.396,70	62.903,40	157.300,10	7.564,90
	T	238.184,47		149.271,32	81.602,12	230.873,44	

(\*) Motivi del verificarsi dei minori residui attivi: Insussistenti (INS)

**COMUNE DI FARA NOVARESE**  
**CONTO DEL BILANCIO ESERCIZIO 2011 - Parte I - Entrata**

Descrizione <i>(con i dati della classificazione: Codice - Risorsa - Capitolo)</i>		Residui conservati e Stanziamenti definitivi di bilancio	N. di riferime nto allo svolgim ento	Conto del Tesoriere	Determinazione dei Residui	Accertamenti	Maggiori o Minori Entrate
				Riscossioni	Residui da riportare		
				Residui (B)	Residui (C)		
				Competenza (G)	Competenza (H)		
	R	Residui (A)				Residui (D = B + C)	(E=D-A) / (E=A-D)*
	C	Competenza (F)				Competenza (I = G + H)	(L = I - F)
	T	Totale (M)		Totale (N)	Residui al 31/12 (O = C + H)	Accertamenti al 31/12 (P = D + I)	(L = F - I)
<b>Titolo 4</b>							
<b>Entrate derivanti da alienazioni, da trasferimenti di capitale e da riscossioni di crediti</b>							
<b>Categoria 1</b>							
<b>Alienazione di beni patrimoniali</b>							
4 01 0960	R	0,00		0,00	0,00	0,00	0,00
ALIENAZIONE BENI IMMOBILI E DIRITTI	C	236.000,00		0,00	0,00	0,00	236.000,00
	T	236.000,00		0,00	0,00	0,00	
4 01 0970	R	300,00		300,00	0,00	300,00	0,00
CESSIONE DI BENI DEMANIALI	C	5.000,00		6.400,00	0,00	6.400,00	-1.400,00
	T	5.300,00		6.700,00	0,00	6.700,00	
<b>Totale Categoria 1</b>	R	300,00		300,00	0,00	300,00	0,00
<b>Alienazione di beni patrimoniali</b>	C	241.000,00		6.400,00	0,00	6.400,00	234.600,00
	T	241.300,00		6.700,00	0,00	6.700,00	
<b>Categoria 3</b>							
<b>Trasferimenti di capitale dalla Regione</b>							
4 03 1020	R	1.295.305,77		177.381,64	1.091.305,77	1.268.687,41	26.618,36
TRASFERIMENTI DI CAPITALE	C	20.000,00		0,00	20.000,00	20.000,00	0,00
	T	1.315.305,77		177.381,64	1.111.305,77	1.288.687,41	
<b>Totale Categoria 3</b>	R	1.295.305,77		177.381,64	1.091.305,77	1.268.687,41	26.618,36
<b>Trasferimenti di capitale dalla Regione</b>	C	20.000,00		0,00	20.000,00	20.000,00	0,00
	T	1.315.305,77		177.381,64	1.111.305,77	1.288.687,41	
<b>Categoria 4</b>							
<b>Trasferimenti di capitale di altri enti del settore pubblico</b>							
4 04 1040	R	90.000,00		0,00	90.000,00	90.000,00	0,00
TRASFERIMENTI DI CAPITALI	C	523.600,00		87.607,00	17.241,38	104.848,38	418.751,62
	T	613.600,00		87.607,00	107.241,38	194.848,38	
<b>Totale Categoria 4</b>	R	90.000,00		0,00	90.000,00	90.000,00	0,00
<b>Trasferimenti di capitale di altri enti del settore pubblico</b>	C	523.600,00		87.607,00	17.241,38	104.848,38	418.751,62
	T	613.600,00		87.607,00	107.241,38	194.848,38	

**COMUNE DI FARA NOVARESE**  
**CONTO DEL BILANCIO ESERCIZIO 2011 - Parte I - Entrata**

Descrizione <i>(con i dati della classificazione: Codice - Risorsa - Capitolo)</i>		Residui conservati e Stanziamenti definitivi di bilancio	N. di riferime nto allo svolgim ento	Conto del Tesoriere	Determinazione dei Residui	Accertamenti	Maggiori o Minori Entrate
				Riscossioni	Residui da riportare		
	R	Residui (A)		Residui (B)	Residui (C)	Residui (D = B + C)	(E=D-A) / (E=A-D)*
	C	Competenza (F)		Competenza (G)	Competenza (H)	Competenza (I = G + H)	(L = I - F)
	T	Totale (M)		Totale (N)	Residui al 31/12 (O = C + H)	Accertamenti al 31/12 (P = D + I)	(L = F - I)
<b>Categoria 5</b>							
Trasferimenti di capitale di altri soggetti							
4 05 1050	R	0,00		0,00	0,00	0,00	0,00
PROVENTI DELLE CONCESSIONI EDILIZIE	C	100.000,00		130.477,49	0,00	130.477,49	-30.477,49
	T	100.000,00		130.477,49	0,00	130.477,49	
4 05 1060	R	0,00		0,00	0,00	0,00	0,00
TRASFERIMENTI DI CAPITALE	C	57.700,00		57.708,08	0,00	57.708,08	-8,08
	T	57.700,00		57.708,08	0,00	57.708,08	
<b>Totale Categoria 5</b>	R	0,00		0,00	0,00	0,00	0,00
Trasferimenti di capitale di altri soggetti	C	157.700,00		188.185,57	0,00	188.185,57	-30.485,57
	T	157.700,00		188.185,57	0,00	188.185,57	
<b>Riepilogo Titolo 4</b>							
Entrate derivanti da alienazioni, da trasferimenti di capitale e da riscossioni di crediti							
<b>Categoria 1</b>	R	300,00		300,00	0,00	300,00	0,00
Alienazione di beni patrimoniali	C	241.000,00		6.400,00	0,00	6.400,00	234.600,00
	T	241.300,00		6.700,00	0,00	6.700,00	
<b>Categoria 2</b>	R	0,00		0,00	0,00	0,00	0,00
Trasferimenti di capitale dallo Stato	C	0,00		0,00	0,00	0,00	0,00
	T	0,00		0,00	0,00	0,00	
<b>Categoria 3</b>	R	1.295.305,77		177.381,64	1.091.305,77	1.268.687,41	26.618,36
Trasferimenti di capitale dalla Regione	C	20.000,00		0,00	20.000,00	20.000,00	0,00
	T	1.315.305,77		177.381,64	1.111.305,77	1.288.687,41	
<b>Categoria 4</b>	R	90.000,00		0,00	90.000,00	90.000,00	0,00
Trasferimenti di capitale di altri enti del settore pubblico	C	523.600,00		87.607,00	17.241,38	104.848,38	418.751,62
	T	613.600,00		87.607,00	107.241,38	194.848,38	
<b>Categoria 5</b>	R	0,00		0,00	0,00	0,00	0,00
Trasferimenti di capitale di altri soggetti	C	157.700,00		188.185,57	0,00	188.185,57	-30.485,57
	T	157.700,00		188.185,57	0,00	188.185,57	
<b>Categoria 6</b>	R	0,00		0,00	0,00	0,00	0,00
Riscossione di crediti	C	0,00		0,00	0,00	0,00	0,00
	T	0,00		0,00	0,00	0,00	

(\*) Motivi del verificarsi dei minori residui attivi: Insussistenti (INS)

**COMUNE DI FARA NOVARESE**  
**CONTO DEL BILANCIO ESERCIZIO 2011 - Parte I - Entrata**

Descrizione  (con i dati della classificazione: Codice - Risorsa - Capitolo)		Residui conservati e Stanziamenti definitivi di bilancio	N. di riferime nto allo svolgim ento	Conto del Tesoriere	Determinazione dei Residui	Accertamenti	Maggiori o Minori Entrate
				Riscossioni	Residui da riportare		
	R	Residui (A)		Residui (B)	Residui (C)	Residui (D = B + C)	(E=D-A) / (E=A-D)*
	C	Competenza (F)		Competenza (G)	Competenza (H)	Competenza (I = G + H)	(L = I - F)
	T	Totale (M)		Totale (N)	Residui al 31/12 (O = C + H)	Accertamenti al 31/12 (P = D + I)	(L = F - I)
<b>Totale Titolo 4</b>	R	1.385.605,77		177.681,64	1.181.305,77	1.358.987,41	26.618,36
<b>Entrate derivanti da alienazioni, da trasferimenti di capitale e da riscossioni di crediti</b>	C	942.300,00		282.192,57	37.241,38	319.433,95	622.866,05
	T	2.327.905,77		459.874,21	1.218.547,15	1.678.421,36	

**COMUNE DI FARA NOVARESE**  
**CONTO DEL BILANCIO ESERCIZIO 2011 - Parte I - Entrata**

Descrizione <i>(con i dati della classificazione: Codice - Risorsa - Capitolo)</i>		Residui conservati e Stanziamenti definitivi di bilancio	N. di riferime nto allo svolgim ento	Conto del Tesoriere	Determinazione dei Residui	Accertamenti	Maggiori o Minori Entrate
				Riscossioni	Residui da riportare		
				Residui (B)	Residui (C)		
				Competenza (G)	Competenza (H)		
	R	Residui (A)				Residui (D = B + C)	(E=D-A) / (E=A-D)*
	C	Competenza (F)				Competenza (I = G + H)	(L = I - F)
	T	Totale (M)		Totale (N)	Residui al 31/12 (O = C + H)	Accertamenti al 31/12 (P = D + I)	(L = F - I)
<b>Titolo 5</b>							
<b>Entrate derivanti da accensioni di prestiti</b>							
<b>Categoria 3</b>							
<b>Assunzione di mutui e prestiti</b>							
5 03 1110	R	38.928,24		0,00	38.928,24	38.928,24	0,00
MUTUI PASSIVI DALLA CASSA DEPOSITI	C	40.000,00		0,00	40.000,00	40.000,00	0,00
	T	78.928,24		0,00	78.928,24	78.928,24	
<b>Totale Categoria 3</b>	R	38.928,24		0,00	38.928,24	38.928,24	0,00
<b>Assunzione di mutui e prestiti</b>	C	40.000,00		0,00	40.000,00	40.000,00	0,00
	T	78.928,24		0,00	78.928,24	78.928,24	
<b>Riepilogo Titolo 5</b>							
<b>Entrate derivanti da accensioni di prestiti</b>							
<b>Categoria 1</b>	R	0,00		0,00	0,00	0,00	0,00
Anticipazioni di cassa	C	0,00		0,00	0,00	0,00	0,00
	T	0,00		0,00	0,00	0,00	
<b>Categoria 2</b>	R	0,00		0,00	0,00	0,00	0,00
Finanziamenti a breve termine	C	0,00		0,00	0,00	0,00	0,00
	T	0,00		0,00	0,00	0,00	
<b>Categoria 3</b>	R	38.928,24		0,00	38.928,24	38.928,24	0,00
Assunzione di mutui e prestiti	C	40.000,00		0,00	40.000,00	40.000,00	0,00
	T	78.928,24		0,00	78.928,24	78.928,24	
<b>Categoria 4</b>	R	0,00		0,00	0,00	0,00	0,00
Emissione di prestiti obbligazionari	C	0,00		0,00	0,00	0,00	0,00
	T	0,00		0,00	0,00	0,00	
<b>Totale Titolo 5</b>	R	38.928,24		0,00	38.928,24	38.928,24	0,00
<b>Entrate derivanti da accensioni di prestiti</b>	C	40.000,00		0,00	40.000,00	40.000,00	0,00
	T	78.928,24		0,00	78.928,24	78.928,24	

(\*) Motivi del verificarsi dei minori residui attivi: Insussistenti (INS)

**COMUNE DI FARA NOVARESE**  
**CONTO DEL BILANCIO ESERCIZIO 2011 - Parte I - Entrata**

Descrizione <i>(con i dati della classificazione: Codice - Risorsa - Capitolo)</i>		Residui conservati e Stanziamenti definitivi di bilancio	N. di riferime nto allo svolgim ento	Conto del Tesoriere	Determinazione dei Residui	Accertamenti	Maggiori o Minori Entrate
				Riscossioni	Residui da riportare		
	R	Residui (A)		Residui (B)	Residui (C)	Residui (D = B + C)	(E=D-A) / (E=A-D)*
	C	Competenza (F)		Competenza (G)	Competenza (H)	Competenza (I = G + H)	(L = I - F)
	T	Totale (M)		Totale (N)	Residui al 31/12 (O = C + H)	Accertamenti al 31/12 (P = D + I)	(L = F - I)
<b>Titolo 6</b>							
<b>Entrate da servizi per conto di terzi</b>							
6 01 0000	R	0,00		0,00	0,00	0,00	0,00
Ritenute previdenziali ed assistenziali al personale	C	20.000,00		9.181,58	0,00	9.181,58	10.818,42
	T	20.000,00		9.181,58	0,00	9.181,58	
6 02 0000	R	10,06		0,00	0,00	0,00	10,06
Ritenute erariali	C	60.000,00		55.590,82	0,00	55.590,82	4.409,18
	T	60.010,06		55.590,82	0,00	55.590,82	
6 03 0000	R	0,00		0,00	0,00	0,00	0,00
Altre ritenute al personale per conto di terzi	C	2.000,00		1.892,00	0,00	1.892,00	108,00
	T	2.000,00		1.892,00	0,00	1.892,00	
6 04 0000	R	500,00		500,00	0,00	500,00	0,00
Depositi cauzionali	C	22.000,00		400,00	0,00	400,00	21.600,00
	T	22.500,00		900,00	0,00	900,00	
6 05 0000	R	2.714,85		0,00	2.714,85	2.714,85	0,00
Rimborso spese per servizi per conto di terzi	C	39.000,00		4.682,00	3.335,53	8.017,53	30.982,47
	T	41.714,85		4.682,00	6.050,38	10.732,38	
6 06 0000	R	1.830,74		1.830,74	0,00	1.830,74	0,00
Rimborso di anticipazione di fondi per il servizio economato	C	7.200,00		1.704,17	2.495,83	4.200,00	3.000,00
	T	9.030,74		3.534,91	2.495,83	6.030,74	
6 07 0000	R	0,00		0,00	0,00	0,00	0,00
Depositi per spese contrattuali	C	20.000,00		1.403,89	0,00	1.403,89	18.596,11
	T	20.000,00		1.403,89	0,00	1.403,89	
<b>Totale Titolo 6</b>	R	5.055,65		2.330,74	2.714,85	5.045,59	10,06
<b>Entrate da servizi per conto di terzi</b>	C	170.200,00		74.854,46	5.831,36	80.685,82	89.514,18
	T	175.255,65		77.185,20	8.546,21	85.731,41	

**COMUNE DI FARA NOVARESE**  
**CONTO DEL BILANCIO ESERCIZIO 2011 - Parte I - Entrata**

Descrizione <i>(con i dati della classificazione: Codice - Risorsa - Capitolo)</i>		Residui conservati e Stanziamenti definitivi di bilancio	N. di riferime nto allo svolgim ento	Conto del Tesoriere	Determinazione dei Residui	Accertamenti	Maggiori o Minori Entrate
				Riscossioni	Residui da riportare		
				Residui (B)	Residui (C)	Residui (D = B + C)	(E=D-A) / (E=A-D)*
				Competenza (G)	Competenza (H)	Competenza (I = G + H)	(L = I - F) (L = F - I)
	R	Residui (A)		Totale (N)	Residui al 31/12 (O = C + H)	Accertamenti al 31/12 (P = D + I)	
<b>Riepilogo dei Titoli</b>							
Titolo 1	R	88.989,20		75.270,49	16.156,81	91.427,30	-2.438,10
Entrate tributarie	C	750.768,00		684.589,46	65.897,98	750.487,44	280,56
	T	839.757,20		759.859,95	82.054,79	841.914,74	
Titolo 2	R	58.021,36		25.223,34	32.798,02	58.021,36	0,00
Entrate derivanti da contributi e trasferimenti correnti del lo Stato, della	C	93.532,00		49.598,22	21.894,26	71.492,48	22.039,52
regione e di altri enti, anche per Funz.Del.	T	151.553,36		74.821,56	54.692,28	129.513,84	
Titolo 3	R	73.319,47		54.874,62	18.698,72	73.573,34	-253,87
Entrate extratributarie	C	164.865,00		94.396,70	62.903,40	157.300,10	7.564,90
	T	238.184,47		149.271,32	81.602,12	230.873,44	
Titolo 4	R	1.385.605,77		177.681,64	1.181.305,77	1.358.987,41	26.618,36
Entrate derivanti da alienazioni, da trasferimenti di capita le e da	C	942.300,00		282.192,57	37.241,38	319.433,95	622.866,05
riscossioni di crediti	T	2.327.905,77		459.874,21	1.218.547,15	1.678.421,36	
Titolo 5	R	38.928,24		0,00	38.928,24	38.928,24	0,00
Entrate derivanti da accensioni di prestiti	C	40.000,00		0,00	40.000,00	40.000,00	0,00
	T	78.928,24		0,00	78.928,24	78.928,24	
Titolo 6	R	5.055,65		2.330,74	2.714,85	5.045,59	10,06
Entrate da servizi per conto di terzi	C	170.200,00		74.854,46	5.831,36	80.685,82	89.514,18
	T	175.255,65		77.185,20	8.546,21	85.731,41	
<b>Totale Entrata</b>	R	1.649.919,69		335.380,83	1.290.602,41	1.625.983,24	23.936,45
	C	2.161.665,00		1.185.631,41	233.768,38	1.419.399,79	742.265,21
	T	3.811.584,69		1.521.012,24	1.524.370,79	3.045.383,03	
Avanzo di Amministrazione		181.530,00					181.530,00
Fondo Iniziale di Cassa		422.014,93					
<b>TOTALE GENERALE DELL'ENTRATA</b>	R	1.649.919,69		335.380,83	1.290.602,41	1.625.983,24	23.936,45
	C	2.343.195,00		1.185.631,41	233.768,38	1.419.399,79	923.795,21
	T	3.993.114,69		1.521.012,24	1.524.370,79	3.045.383,03	



# COMUNE DI FARA NOVARESE

CONTO DEL BILANCIO

ESERCIZIO 2011

Parte II - Spesa

**COMUNE DI FARA NOVARESE**  
**CONTO DEL BILANCIO ESERCIZIO 2011 - Parte II - Spesa**

Descrizione <i>(con i dati della classificazione: Codice e Numero - Capitolo)</i>		Residui conservati e Stanziamenti definitivi di bilancio	N. di riferimen- to allo svolgimen- to	Conto del Tesoriere	Determinazione dei Residui	Impegni	Minori Residui o Economie
				Pagamenti	Res. da riportare		
	R	Residui (A)		Residui (B)	Residui (C)	Residui (D = B + C)	(E=A-D)*
	C	Competenza (F)		Competenza (G)	Competenza (H)	Competenza (I = G + H)	(L = F - I)
	T	Totale (M)		Totale (N)	Residui al 31/12 (O = C + H)	Impegni al 31/12 (P = D + I)	
<b>Titolo 1</b>							
<b>Spese correnti</b>							
<b>Funzione 01</b>							
<b>Funzioni generali di amministrazione, di gestione e di controllo</b>							
<b>Servizio 01</b>							
<b>Organi istituzionali, partecipazione e decentramento</b>							
1 01 01 02	R	607,10		392,40	0,00	392,40	214,70
Acquisto di beni di consumo e/o di materie prime	C	400,00		264,90	135,10	400,00	0,00
	T	1.007,10		657,30	135,10	792,40	
1 01 01 03	R	6.142,07		4.754,57	1.387,50	6.142,07	0,00
Prestazioni di servizi	C	32.436,00		23.053,21	7.680,89	30.734,10	1.701,90
	T	38.578,07		27.807,78	9.068,39	36.876,17	
1 01 01 07	R	268,63		29,10	0,00	29,10	239,53
Imposte e tasse	C	2.000,00		1.696,35	67,76	1.764,11	235,89
	T	2.268,63		1.725,45	67,76	1.793,21	
<b>Totale Servizio 1</b>	R	7.017,80		5.176,07	1.387,50	6.563,57	454,23
<b>Organi istituzionali, partecipazione e decentramento</b>	C	34.836,00		25.014,46	7.883,75	32.898,21	1.937,79
	T	41.853,80		30.190,53	9.271,25	39.461,78	
<b>Servizio 02</b>							
<b>Segreteria generale, personale e organizzazione</b>							
1 01 02 01	R	11.021,35		9.541,36	1.479,99	11.021,35	0,00
Personale	C	94.813,00		87.813,97	6.073,53	93.887,50	925,50
	T	105.834,35		97.355,33	7.553,52	104.908,85	
1 01 02 02	R	750,37		103,70	0,00	103,70	646,67
Acquisto di beni di consumo e/o di materie prime	C	6.480,00		1.451,29	1.124,46	2.575,75	3.904,25
	T	7.230,37		1.554,99	1.124,46	2.679,45	
1 01 02 03	R	9.168,91		8.111,91	589,54	8.701,45	467,46
Prestazioni di servizi	C	56.232,00		39.646,34	5.957,37	45.603,71	10.628,29
	T	65.400,91		47.758,25	6.546,91	54.305,16	

(\*) Motivi del verificarsi dei minori residui passivi: Insussistenti (INS); Prescritti (PRE)

(\*\*) Indicare la parte degli impegni che si riferisce a mere regolazioni contabili di spese correlate alle entrate (COR)

**COMUNE DI FARA NOVARESE**  
**CONTO DEL BILANCIO ESERCIZIO 2011 - Parte II - Spesa**

Descrizione  (con i dati della classificazione: Codice e Numero - Capitolo)		Residui conservati e stanziamenti definitivi di bilancio	N. di riferimen- to allo svolgimen- to	Conto del Tesoriere	Determinazione dei Residui	Impegni	Minori Residui o Economie
				Pagamenti	Res. da riportare		
	R	Residui (A)		Residui (B)	Residui (C)	Residui (D = B + C)	(E=A-D)*
	C	Competenza (F)		Competenza (G)	Competenza (H)	Competenza (I = G + H)	(L = F - I)
	T	Totale (M)		Totale (N)	Residui al 31/12 (O = C + H)	Impegni al 31/12 (P = D + I)	
1 01 02 05 Trasferimenti	R	2.840,00		117,19	2.402,43	2.519,62	320,38
	C	2.500,00		1.870,97	51,34	1.922,31	577,69
	T	5.340,00		1.988,16	2.453,77	4.441,93	
1 01 02 07 Imposte e tasse	R	295,84		74,25	221,59	295,84	0,00
	C	6.838,00		6.510,82	327,11	6.837,93	0,07
	T	7.133,84		6.585,07	548,70	7.133,77	
<b>Totale Servizio 2</b> <b>Segreteria generale, personale e organizzazione</b>	R	24.076,47		17.948,41	4.693,55	22.641,96	1.434,51
	C	166.863,00		137.293,39	13.533,81	150.827,20	16.035,80
	T	190.939,47		155.241,80	18.227,36	173.469,16	
<b>Servizio 03</b> <b>Gestione economica, finanziaria, programmazione, provveditorato e controllo di gestione</b>							
1 01 03 03 Prestazioni di servizi	R	3.276,90		156,90	3.120,00	3.276,90	0,00
	C	726,00		344,34	131,66	476,00	250,00
	T	4.002,90		501,24	3.251,66	3.752,90	
<b>Totale Servizio 3</b> <b>Gestione economica, finanziaria, programmazione, provveditorato e controllo di gestione</b>	R	3.276,90		156,90	3.120,00	3.276,90	0,00
	C	726,00		344,34	131,66	476,00	250,00
	T	4.002,90		501,24	3.251,66	3.752,90	
<b>Servizio 04</b> <b>Gestione delle entrate tributarie e servizi fiscali</b>							
1 01 04 05 Trasferimenti	R	0,00		0,00	0,00	0,00	0,00
	C	390,00		0,00	0,00	0,00	390,00
	T	390,00		0,00	0,00	0,00	
1 01 04 08 Oneri straordinari della gestione corrente	R	306,00		306,00	0,00	306,00	0,00
	C	3.800,00		0,00	2.739,17	2.739,17	1.060,83
	T	4.106,00		306,00	2.739,17	3.045,17	
<b>Totale Servizio 4</b> <b>Gestione delle entrate tributarie e servizi fiscali</b>	R	306,00		306,00	0,00	306,00	0,00
	C	4.190,00		0,00	2.739,17	2.739,17	1.450,83
	T	4.496,00		306,00	2.739,17	3.045,17	
<b>Servizio 05</b> <b>Gestione dei beni demaniali e patrimoniali</b>							

(\*) Motivi del verificarsi dei minori residui passivi: Insussistenti (INS); Prescritti (PRE)

(\*\*) Indicare la parte degli impegni che si riferisce a mere regolazioni contabili di spese correlate alle entrate (COR)

**COMUNE DI FARA NOVARESE**  
**CONTO DEL BILANCIO ESERCIZIO 2011 - Parte II - Spesa**

Descrizione <i>(con i dati della classificazione: Codice e Numero - Capitolo)</i>		Residui conservati e stanziamenti definitivi di bilancio	N. di riferimen- to allo svolgimen- to	Conto del Tesoriere	Determinazione dei Residui	Impegni	Minori Residui o Economie
				Pagamenti	Res. da riportare		
				Residui (B)	Residui (C)		
				Competenza (G)	Competenza (H)		
	R	Residui (A)				Residui (D = B + C)	(E=A-D)*
	C	Competenza (F)				Competenza (I = G + H)	(L = F - I)
	T	Totale (M)		Totale (N)	Residui al 31/12 (O = C + H)	Impegni al 31/12 (P = D + I)	
1 01 05 01 Personale	R	0,00		0,00	0,00	0,00	0,00
	C	1.000,00		601,10	341,10	942,20	57,80
	T	1.000,00		601,10	341,10	942,20	
1 01 05 02 Acquisto di beni di consumo e/o di materie prime	R	640,18		331,74	0,00	331,74	308,44
	C	1.600,00		616,40	635,60	1.252,00	348,00
	T	2.240,18		948,14	635,60	1.583,74	
1 01 05 03 Prestazioni di servizi	R	2.199,38		2.199,38	0,00	2.199,38	0,00
	C	14.900,00		8.966,36	5.053,87	14.020,23	879,77
	T	17.099,38		11.165,74	5.053,87	16.219,61	
1 01 05 04 Utilizzo di beni di terzi	R	240,00		35,00	205,00	240,00	0,00
	C	1.740,00		1.085,42	0,00	1.085,42	654,58
	T	1.980,00		1.120,42	205,00	1.325,42	
1 01 05 05 Trasferimenti	R	36,20		36,20	0,00	36,20	0,00
	C	0,00		0,00	0,00	0,00	0,00
	T	36,20		36,20	0,00	36,20	
1 01 05 06 Interessi passivi ed oneri finanziari diversi	R	0,00		0,00	0,00	0,00	0,00
	C	1.007,00		1.006,17	0,00	1.006,17	0,83
	T	1.007,00		1.006,17	0,00	1.006,17	
Totale Servizio 5 Gestione dei beni demaniali e patrimoniali	R	3.115,76		2.602,32	205,00	2.807,32	308,44
	C	20.247,00		12.275,45	6.030,57	18.306,02	1.940,98
	T	23.362,76		14.877,77	6.235,57	21.113,34	
Servizio 06 Ufficio tecnico							
1 01 06 03 Prestazioni di servizi	R	9.540,40		5.965,20	2.075,20	8.040,40	1.500,00
	C	7.410,00		842,14	6.562,00	7.404,14	5,86
	T	16.950,40		6.807,34	8.637,20	15.444,54	
Totale Servizio 6 Ufficio tecnico	R	9.540,40		5.965,20	2.075,20	8.040,40	1.500,00
	C	7.410,00		842,14	6.562,00	7.404,14	5,86
	T	16.950,40		6.807,34	8.637,20	15.444,54	
Servizio 07 Anagrafe, stato civile, elettorale, leva e servizio statisti co							

(\*) Motivi del verificarsi dei minori residui passivi: Insussistenti (INS); Prescritti (PRE)

(\*\*) Indicare la parte degli impegni che si riferisce a mere regolazioni contabili di spese correlate alle entrate (COR)

**COMUNE DI FARA NOVARESE**  
**CONTO DEL BILANCIO ESERCIZIO 2011 - Parte II - Spesa**

Descrizione  (con i dati della classificazione: Codice e Numero - Capitolo)		Residui conservati e Stanziamenti definitivi di bilancio	N. di riferimen to allo svolgim ento	Conto del Tesoriere	Determinazione dei Residui	Impegni	Minori Residui o Economie
				Pagamenti	Res. da riportare		
	R	Residui (A)		Residui (B)	Residui (C)	Residui (D = B + C)	(E=A-D)*
	C	Competenza (F)		Competenza (G)	Competenza (H)	Competenza (I = G + H)	(L = F - I)
	T	Totale (M)		Totale (N)	Residui al 31/12 (O = C + H)	Impegni al 31/12 (P = D + I)	
1 01 07 03 Prestazioni di servizi	R	0,00		0,00	0,00	0,00	0,00
	C	370,00		368,72	0,00	368,72	1,28
	T	370,00		368,72	0,00	368,72	
1 01 07 05 Trasferimenti	R	0,00		0,00	0,00	0,00	0,00
	C	2.400,00		1.200,00	1.101,00	2.301,00	99,00
	T	2.400,00		1.200,00	1.101,00	2.301,00	
1 01 07 08 Oneri straordinari della gestione corrente	R	0,00		0,00	0,00	0,00	0,00
	C	13.200,00		4.486,58	8.712,71	13.199,29	0,71
	T	13.200,00		4.486,58	8.712,71	13.199,29	
<b>Totale Servizio 7</b> <b>Anagrafe, stato civile, elettorale, leva e servizio statistico</b>	R	0,00		0,00	0,00	0,00	0,00
	C	15.970,00		6.055,30	9.813,71	15.869,01	100,99
	T	15.970,00		6.055,30	9.813,71	15.869,01	
<b>Servizio 08</b> <b>Altri servizi generali</b>							
1 01 08 05 Trasferimenti	R	2.782,00		1.378,59	350,00	1.728,59	1.053,41
	C	398.234,00		396.566,70	1.667,30	398.234,00	0,00
	T	401.016,00		397.945,29	2.017,30	399.962,59	
1 01 08 10 Fondo svalutazione crediti	R	0,00		0,00	0,00	0,00	0,00
	C	1.000,00		0,00	0,00	0,00	1.000,00
	T	1.000,00		0,00	0,00	0,00	
1 01 08 11 Fondo di riserva	R	0,00		0,00	0,00	0,00	0,00
	C	0,00		0,00	0,00	0,00	0,00
	T	0,00		0,00	0,00	0,00	
<b>Totale Servizio 8</b> <b>Altri servizi generali</b>	R	2.782,00		1.378,59	350,00	1.728,59	1.053,41
	C	399.234,00		396.566,70	1.667,30	398.234,00	1.000,00
	T	402.016,00		397.945,29	2.017,30	399.962,59	
<b>Totale Funzione 1</b> <b>Funzioni generali di amministrazione, di gestione e di controllo</b>	R	50.115,33		33.533,49	11.831,25	45.364,74	4.750,59
	C	649.476,00		578.391,78	48.361,97	626.753,75	22.722,25
	T	699.591,33		611.925,27	60.193,22	672.118,49	
<b>Funzione 04</b> <b>Funzioni di istruzione pubblica</b>							
<b>Servizio 01</b> <b>Scuola materna</b>							

(\*) Motivi del verificarsi dei minori residui passivi: Insussistenti (INS); Prescritti (PRE)

(\*\*) Indicare la parte degli impegni che si riferisce a mere regolazioni contabili di spese correlate alle entrate (COR)

**COMUNE DI FARA NOVARESE**  
**CONTO DEL BILANCIO ESERCIZIO 2011 - Parte II - Spesa**

Descrizione <i>(con i dati della classificazione: Codice e Numero - Capitolo)</i>	R	Residui conservati e Stanziamenti definitivi di bilancio	N. di riferime nto allo svolgim ento	Conto del Tesoriere	Determinazione dei Residui	Impegni	Minori Residui o Economie
				Pagamenti	Res. da riportare		
				Residui (B)	Residui (C)		
				Competenza (G)	Competenza (H)		
				Totale (N)	Residui al 31/12 (O = C + H)	Impegni al 31/12 (P = D + I)	
1 04 01 02 Acquisto di beni di consumo e/o di materie prime	R	64,90		64,90	0,00	64,90	0,00
	C	100,00		80,46	0,00	80,46	19,54
	T	164,90		145,36	0,00	145,36	
1 04 01 03 Prestazioni di servizi	R	4.695,03		3.258,63	1.436,39	4.695,02	0,01
	C	14.320,00		9.197,62	3.098,60	12.296,22	2.023,78
	T	19.015,03		12.456,25	4.534,99	16.991,24	
1 04 01 05 Trasferimenti	R	0,00		0,00	0,00	0,00	0,00
	C	620,00		0,00	0,00	0,00	620,00
	T	620,00		0,00	0,00	0,00	
<b>Totale Servizio 1</b> <b>Scuola materna</b>	R	4.759,93		3.323,53	1.436,39	4.759,92	0,01
	C	15.040,00		9.278,08	3.098,60	12.376,68	2.663,32
	T	19.799,93		12.601,61	4.534,99	17.136,60	
<b>Servizio 02</b> <b>Istruzione elementare</b>							
1 04 02 02 Acquisto di beni di consumo e/o di materie prime	R	430,93		268,21	0,00	268,21	162,72
	C	3.110,00		2.894,52	203,23	3.097,75	12,25
	T	3.540,93		3.162,73	203,23	3.365,96	
1 04 02 03 Prestazioni di servizi	R	4.337,19		3.873,44	463,75	4.337,19	0,00
	C	44.095,00		32.549,28	8.108,23	40.657,51	3.437,49
	T	48.432,19		36.422,72	8.571,98	44.994,70	
1 04 02 06 Interessi passivi ed oneri finanziari diversi	R	0,00		0,00	0,00	0,00	0,00
	C	13.266,00		13.265,12	0,00	13.265,12	0,88
	T	13.266,00		13.265,12	0,00	13.265,12	
<b>Totale Servizio 2</b> <b>Istruzione elementare</b>	R	4.768,12		4.141,65	463,75	4.605,40	162,72
	C	60.471,00		48.708,92	8.311,46	57.020,38	3.450,62
	T	65.239,12		52.850,57	8.775,21	61.625,78	
<b>Servizio 03</b> <b>Istruzione media</b>							
1 04 03 03 Prestazioni di servizi	R	3.113,90		3.113,90	0,00	3.113,90	0,00
	C	17.660,00		12.582,10	3.533,42	16.115,52	1.544,48
	T	20.773,90		15.696,00	3.533,42	19.229,42	

(\*) Motivi del verificarsi dei minori residui passivi: Insussistenti (INS); Prescritti (PRE)

(\*\*) Indicare la parte degli impegni che si riferisce a mere regolazioni contabili di spese correlate alle entrate (COR)

**COMUNE DI FARA NOVARESE**  
**CONTO DEL BILANCIO ESERCIZIO 2011 - Parte II - Spesa**

Descrizione  (con i dati della classificazione: Codice e Numero - Capitolo)		Residui conservati e Stanziamenti definitivi di bilancio	N. di riferimen- to allo svolgim- ento	Conto del Tesoriere	Determinazione dei Residui	Impegni	Minori Residui o Economie
	R	Residui (A)		Pagamenti	Res. da riportare		
	C	Competenza (F)		Residui (B)	Residui (C)	Residui (D = B + C)	(E=A-D)*
	T	Totale (M)		Competenza (G)	Competenza (H)	Competenza (I = G + H)	(L = F - I)
				Totale (N)	Residui al 31/12 (O = C + H)	Impegni al 31/12 (P = D + I)	
<b>Totale Servizio 3</b>	R	3.113,90		3.113,90	0,00	3.113,90	0,00
<b>Istruzione media</b>	C	17.660,00		12.582,10	3.533,42	16.115,52	1.544,48
	T	20.773,90		15.696,00	3.533,42	19.229,42	
<b>Servizio 05</b>							
<b>Assistenza scolastica, trasporto, refezione ed altri servizi</b>							
<b>1 04 05 02</b>	R	150,00		49,98	0,00	49,98	100,02
Acquisto di beni di consumo e/o di materie prime	C	600,00		0,00	150,00	150,00	450,00
	T	750,00		49,98	150,00	199,98	
<b>1 04 05 03</b>	R	23.625,81		18.425,81	5.200,00	23.625,81	0,00
Prestazioni di servizi	C	40.900,00		19.348,42	19.273,81	38.622,23	2.277,77
	T	64.525,81		37.774,23	24.473,81	62.248,04	
<b>1 04 05 05</b>	R	18.236,35		13.036,35	5.200,00	18.236,35	0,00
Trasferimenti	C	15.695,00		6.563,30	8.889,51	15.452,81	242,19
	T	33.931,35		19.599,65	14.089,51	33.689,16	
<b>Totale Servizio 5</b>	R	42.012,16		31.512,14	10.400,00	41.912,14	100,02
<b>Assistenza scolastica, trasporto, refezione ed altri servizi</b>	C	57.195,00		25.911,72	28.313,32	54.225,04	2.969,96
	T	99.207,16		57.423,86	38.713,32	96.137,18	
<b>Totale Funzione 4</b>	R	54.654,11		42.091,22	12.300,14	54.391,36	262,75
<b>Funzioni di istruzione pubblica</b>	C	150.366,00		96.480,82	43.256,80	139.737,62	10.628,38
	T	205.020,11		138.572,04	55.556,94	194.128,98	
<b>Funzione 05</b>							
<b>Funzioni relative alla cultura ed ai beni culturali</b>							
<b>Servizio 01</b>							
<b>Biblioteche, musei e pinacoteche</b>							
<b>1 05 01 02</b>	R	651,96		482,44	0,00	482,44	169,52
Acquisto di beni di consumo e/o di materie prime	C	500,00		0,00	350,00	350,00	150,00
	T	1.151,96		482,44	350,00	832,44	
<b>1 05 01 03</b>	R	0,00		0,00	0,00	0,00	0,00
Prestazioni di servizi	C	650,00		462,00	0,00	462,00	188,00
	T	650,00		462,00	0,00	462,00	

(\*) Motivi del verificarsi dei minori residui passivi: Insussistenti (INS); Prescritti (PRE)

(\*\*) Indicare la parte degli impegni che si riferisce a mere regolazioni contabili di spese correlate alle entrate (COR)

**COMUNE DI FARA NOVARESE**  
**CONTO DEL BILANCIO ESERCIZIO 2011 - Parte II - Spesa**

Descrizione <i>(con i dati della classificazione: Codice e Numero - Capitolo)</i>		Residui conservati e Stanziamenti definitivi di bilancio	N. di riferime nto allo svolgim ento	Conto del Tesoriere	Determinazione dei Residui	Impegni	Minori Residui o Economie
	R	Residui (A)		Pagamenti	Res. da riportare		
	C	Competenza (F)		Residui (B)	Residui (C)	Residui (D = B + C)	(E=A-D)*
	T	Totale (M)		Competenza (G)	Competenza (H)	Competenza (I = G + H)	(L = F - I)
				Totale (N)	Residui al 31/12 (O = C + H)	Impegni al 31/12 (P = D + I)	
<b>Totale Servizio 1</b>	R	651,96		482,44	0,00	482,44	169,52
<b>Biblioteche, musei e pinacoteche</b>	C	1.150,00		462,00	350,00	812,00	338,00
	T	1.801,96		944,44	350,00	1.294,44	
<b>Totale Funzione 5</b>	R	651,96		482,44	0,00	482,44	169,52
<b>Funzioni relative alla cultura ed ai beni culturali</b>	C	1.150,00		462,00	350,00	812,00	338,00
	T	1.801,96		944,44	350,00	1.294,44	
<b>Funzione 06</b>							
<b>Funzioni nel settore sportivo e ricreativo</b>							
<b>Servizio 02</b>							
<b>Stadio comunale, palazzo dello sport ed altri impianti</b>							
1 06 02 02	R	79,50		0,00	0,00	0,00	79,50
Acquisto di beni di consumo e/o di materie prime	C	700,00		0,00	0,00	0,00	700,00
	T	779,50		0,00	0,00	0,00	
1 06 02 03	R	8.492,21		7.565,15	927,06	8.492,21	0,00
Prestazioni di servizi	C	48.120,00		33.261,81	9.176,65	42.438,46	5.681,54
	T	56.612,21		40.826,96	10.103,71	50.930,67	
1 06 02 06	R	0,00		0,00	0,00	0,00	0,00
Interessi passivi ed oneri finanziari diversi	C	1.625,00		1.624,01	0,00	1.624,01	0,99
	T	1.625,00		1.624,01	0,00	1.624,01	
<b>Totale Servizio 2</b>	R	8.571,71		7.565,15	927,06	8.492,21	79,50
<b>Stadio comunale, palazzo dello sport ed altri impianti</b>	C	50.445,00		34.885,82	9.176,65	44.062,47	6.382,53
	T	59.016,71		42.450,97	10.103,71	52.554,68	
<b>Servizio 03</b>							
<b>Manifestazioni diverse nel settore sportivo e ricreativo</b>							
1 06 03 05	R	100,00		100,00	0,00	100,00	0,00
Trasferimenti	C	500,00		500,00	0,00	500,00	0,00
	T	600,00		600,00	0,00	600,00	
<b>Totale Servizio 3</b>	R	100,00		100,00	0,00	100,00	0,00
<b>Manifestazioni diverse nel settore sportivo e ricreativo</b>	C	500,00		500,00	0,00	500,00	0,00
	T	600,00		600,00	0,00	600,00	

(\*) Motivi del verificarsi dei minori residui passivi: Insussistenti (INS); Prescritti (PRE)

(\*\*) Indicare la parte degli impegni che si riferisce a mere regolazioni contabili di spese correlate alle entrate (COR)



# COMUNE DI FARA NOVARESE

## CONTO DEL BILANCIO ESERCIZIO 2011 - Parte II - Spesa

Descrizione <i>(con i dati della classificazione: Codice e Numero - Capitolo)</i>		Residui conservati e Stanziamenti definitivi di bilancio	N. di riferime nto allo svolgim ento	Conto del Tesoriere	Determinazione dei Residui	Impegni	Minori Residui o Economie
				Pagamenti	Res. da riportare		
				Residui (B)	Residui (C)		
				Competenza (G)	Competenza (H)		
	R	Residui (A)				Residui (D = B + C)	(E=A-D)*
	C	Competenza (F)				Competenza (I = G + H)	(L = F - I)
	T	Totale (M)		Totale (N)	Residui al 31/12 (O = C + H)	Impegni al 31/12 (P = D + I)	
<b>Totale Funzione 6</b>	R	8.671,71		7.665,15	927,06	8.592,21	79,50
<b>Funzioni nel settore sportivo e ricreativo</b>	C	50.945,00		35.385,82	9.176,65	44.562,47	6.382,53
	T	59.616,71		43.050,97	10.103,71	53.154,68	
<b>Funzione 07</b>							
<b>Funzioni nel campo turistico</b>							
<b>Servizio 02</b>							
<b>Manifestazioni turistiche</b>							
1 07 02 03	R	290,51		290,51	0,00	290,51	0,00
Prestazioni di servizi	C	500,00		0,00	500,00	500,00	0,00
	T	790,51		290,51	500,00	790,51	
1 07 02 05	R	1.350,00		1.350,00	0,00	1.350,00	0,00
Trasferimenti	C	8.000,00		6.267,46	500,00	6.767,46	1.232,54
	T	9.350,00		7.617,46	500,00	8.117,46	
1 07 02 07	R	0,00		0,00	0,00	0,00	0,00
Imposte e tasse	C	50,00		0,00	42,50	42,50	7,50
	T	50,00		0,00	42,50	42,50	
<b>Totale Servizio 2</b>	R	1.640,51		1.640,51	0,00	1.640,51	0,00
<b>Manifestazioni turistiche</b>	C	8.550,00		6.267,46	1.042,50	7.309,96	1.240,04
	T	10.190,51		7.907,97	1.042,50	8.950,47	
<b>Totale Funzione 7</b>	R	1.640,51		1.640,51	0,00	1.640,51	0,00
<b>Funzioni nel campo turistico</b>	C	8.550,00		6.267,46	1.042,50	7.309,96	1.240,04
	T	10.190,51		7.907,97	1.042,50	8.950,47	
<b>Funzione 08</b>							
<b>Funzioni nel campo della viabilita' e dei trasporti</b>							
<b>Servizio 01</b>							
<b>Viabilita', circolazione stradale e servizi connessi</b>							
1 08 01 06	R	0,00		0,00	0,00	0,00	0,00
Interessi passivi ed oneri finanziari diversi	C	17.330,00		17.328,22	0,00	17.328,22	1,78
	T	17.330,00		17.328,22	0,00	17.328,22	

(\*) Motivi del verificarsi dei minori residui passivi: Insussistenti (INS); Prescritti (PRE)

(\*\*) Indicare la parte degli impegni che si riferisce a mere regolazioni contabili di spese correlate alle entrate (COR)

# COMUNE DI FARA NOVARESE

## CONTO DEL BILANCIO ESERCIZIO 2011 - Parte II - Spesa

Descrizione <i>(con i dati della classificazione: Codice e Numero - Capitolo)</i>		Residui conservati e Stanziamenti definitivi di bilancio	N. di riferime nto allo svolgim ento	Conto del Tesoriere	Determinazione dei Residui	Impegni	Minori Residui o Economie
				Pagamenti	Res. da riportare		
				Residui (B)	Residui (C)		
				Competenza (G)	Competenza (H)		
	R	Residui (A)				Residui (D = B + C)	(E=A-D)*
	C	Competenza (F)				Competenza (I = G + H)	
	T	Totale (M)		Totale (N)	Residui al 31/12 (O = C + H)	Impegni al 31/12 (P = D + I)	(L = F - I)
<b>Totale Servizio 1</b>	R	0,00		0,00	0,00	0,00	0,00
<b>Viabilita', circolazione stradale e servizi connessi</b>	C	17.330,00		17.328,22	0,00	17.328,22	1,78
	T	17.330,00		17.328,22	0,00	17.328,22	
<b>Totale Funzione 8</b>	R	0,00		0,00	0,00	0,00	0,00
<b>Funzioni nel campo della viabilita' e dei trasporti</b>	C	17.330,00		17.328,22	0,00	17.328,22	1,78
	T	17.330,00		17.328,22	0,00	17.328,22	
<b>Funzione 09</b>							
<b>Funzioni riguardanti la gestione del territorio e dell'ambiente</b>							
<b>Servizio 04</b>							
<b>Servizio idrico integrato</b>							
1 09 04 06	R	0,00		0,00	0,00	0,00	0,00
Interessi passivi ed oneri finanziari diversi	C	313,00		312,11	0,00	312,11	0,89
	T	313,00		312,11	0,00	312,11	
<b>Totale Servizio 4</b>	R	0,00		0,00	0,00	0,00	0,00
<b>Servizio idrico integrato</b>	C	313,00		312,11	0,00	312,11	0,89
	T	313,00		312,11	0,00	312,11	
<b>Servizio 05</b>							
<b>Servizio smaltimento rifiuti</b>							
1 09 05 05	R	0,00		0,00	0,00	0,00	0,00
Trasferimenti	C	600,00		0,00	0,00	0,00	600,00
	T	600,00		0,00	0,00	0,00	
1 09 05 06	R	0,00		0,00	0,00	0,00	0,00
Interessi passivi ed oneri finanziari diversi	C	20,00		18,28	0,00	18,28	1,72
	T	20,00		18,28	0,00	18,28	
<b>Totale Servizio 5</b>	R	0,00		0,00	0,00	0,00	0,00
<b>Servizio smaltimento rifiuti</b>	C	620,00		18,28	0,00	18,28	601,72
	T	620,00		18,28	0,00	18,28	
<b>Totale Funzione 9</b>	R	0,00		0,00	0,00	0,00	0,00
<b>Funzioni riguardanti la gestione del territorio e dell'ambiente</b>	C	933,00		330,39	0,00	330,39	602,61
	T	933,00		330,39	0,00	330,39	
<b>Funzione 10</b>							
<b>Funzioni nel settore sociale</b>							

(\*) Motivi del verificarsi dei minori residui passivi: Insussistenti (INS); Prescritti (PRE)

(\*\*) Indicare la parte degli impegni che si riferisce a mere regolazioni contabili di spese correlate alle entrate (COR)

# COMUNE DI FARA NOVARESE

## CONTO DEL BILANCIO ESERCIZIO 2011 - Parte II - Spesa

Descrizione <i>(con i dati della classificazione: Codice e Numero - Capitolo)</i>		Residui conservati e Stanziamenti definitivi di bilancio	N. di riferimen- to allo svolgimen- to	Conto del Tesoriere	Determinazione dei Residui	Impegni	Minori Residui o Economie
				Pagamenti	Res. da riportare		
	R	Residui (A)		Residui (B)	Residui (C)	Residui (D = B + C)	(E=A-D)*
	C	Competenza (F)		Competenza (G)	Competenza (H)	Competenza (I = G + H)	(L = F - I)
	T	Totale (M)		Totale (N)	Residui al 31/12 (O = C + H)	Impegni al 31/12 (P = D + I)	
<b>Servizio 04</b>							
<b>Assistenza, beneficenza pubblica e servizi diversi alla per sona</b>							
1 10 04 02	R	591,17		328,55	0,00	328,55	262,62
Acquisto di beni di consumo e/o di materie prime	C	2.650,00		1.009,44	935,61	1.945,05	704,95
	T	3.241,17		1.337,99	935,61	2.273,60	
1 10 04 03	R	4.309,81		4.222,03	0,00	4.222,03	87,78
Prestazioni di servizi	C	30.290,00		17.439,27	1.946,38	19.385,65	10.904,35
	T	34.599,81		21.661,30	1.946,38	23.607,68	
1 10 04 05	R	7.609,21		1.100,00	6.509,21	7.609,21	0,00
Trasferimenti	C	95.073,00		62.180,11	14.151,14	76.331,25	18.741,75
	T	102.682,21		63.280,11	20.660,35	83.940,46	
1 10 04 07	R	16,66		16,66	0,00	16,66	0,00
Imposte e tasse	C	100,00		52,36	16,66	69,02	30,98
	T	116,66		69,02	16,66	85,68	
<b>Totale Servizio 4</b>	R	12.526,85		5.667,24	6.509,21	12.176,45	350,40
<b>Assistenza, beneficenza pubblica e servizi diversi alla per sona</b>	C	128.113,00		80.681,18	17.049,79	97.730,97	30.382,03
	T	140.639,85		86.348,42	23.559,00	109.907,42	
<b>Servizio 05</b>							
<b>Servizio necroscopico e cimiteriale</b>							
1 10 05 05	R	0,00		0,00	0,00	0,00	0,00
Trasferimenti	C	1.600,00		1.600,00	0,00	1.600,00	0,00
	T	1.600,00		1.600,00	0,00	1.600,00	
1 10 05 06	R	0,00		0,00	0,00	0,00	0,00
Interessi passivi ed oneri finanziari diversi	C	1.355,00		1.350,22	0,00	1.350,22	4,78
	T	1.355,00		1.350,22	0,00	1.350,22	
<b>Totale Servizio 5</b>	R	0,00		0,00	0,00	0,00	0,00
<b>Servizio necroscopico e cimiteriale</b>	C	2.955,00		2.950,22	0,00	2.950,22	4,78
	T	2.955,00		2.950,22	0,00	2.950,22	
<b>Totale Funzione 10</b>	R	12.526,85		5.667,24	6.509,21	12.176,45	350,40
<b>Funzioni nel settore sociale</b>	C	131.068,00		83.631,40	17.049,79	100.681,19	30.386,81
	T	143.594,85		89.298,64	23.559,00	112.857,64	
<b>Funzione 11</b>							
<b>Funzioni nel campo dello sviluppo economico</b>							

(\*) Motivi del verificarsi dei minori residui passivi: Insussistenti (INS); Prescritti (PRE)

(\*\*) Indicare la parte degli impegni che si riferisce a mere regolazioni contabili di spese correlate alle entrate (COR)

**COMUNE DI FARA NOVARESE**  
**CONTO DEL BILANCIO ESERCIZIO 2011 - Parte II - Spesa**

Descrizione  (con i dati della classificazione: Codice e Numero - Capitolo)		Residui conservati e stanziamenti definitivi di bilancio	N. di riferimen- to allo svolgimen- to	Conto del Tesoriere	Determinazione dei Residui	Impegni	Minori Residui o Economie
				Pagamenti	Res. da riportare		
	R	Residui (A)		Residui (B)	Residui (C)	Residui (D = B + C)	(E=A-D)*
	C	Competenza (F)		Competenza (G)	Competenza (H)	Competenza (I = G + H)	(L = F - I)
	T	Totale (M)		Totale (N)	Residui al 31/12 (O = C + H)	Impegni al 31/12 (P = D + I)	
<b>Servizio 07</b>							
<b>Servizi relativi all'agricoltura</b>							
1 11 07 05	R	0,00		0,00	0,00	0,00	0,00
Trasferimenti	C	1.395,00		1.393,50	0,00	1.393,50	1,50
	T	1.395,00		1.393,50	0,00	1.393,50	
<b>Totale Servizio 7</b>	R	0,00		0,00	0,00	0,00	0,00
<b>Servizi relativi all'agricoltura</b>	C	1.395,00		1.393,50	0,00	1.393,50	1,50
	T	1.395,00		1.393,50	0,00	1.393,50	
<b>Totale Funzione 11</b>	R	0,00		0,00	0,00	0,00	0,00
<b>Funzioni nel campo dello sviluppo economico</b>	C	1.395,00		1.393,50	0,00	1.393,50	1,50
	T	1.395,00		1.393,50	0,00	1.393,50	
<b>Riepilogo Titolo 1</b>							
<b>Spese correnti</b>							
Funzione 1	R	50.115,33		33.533,49	11.831,25	45.364,74	4.750,59
Funzioni generali di amministrazione, di gestione e di controllo	C	649.476,00		578.391,78	48.361,97	626.753,75	22.722,25
	T	699.591,33		611.925,27	60.193,22	672.118,49	
Funzione 2	R	0,00		0,00	0,00	0,00	0,00
Funzioni relative alla giustizia	C	0,00		0,00	0,00	0,00	0,00
	T	0,00		0,00	0,00	0,00	
Funzione 3	R	0,00		0,00	0,00	0,00	0,00
Funzioni di polizia locale	C	0,00		0,00	0,00	0,00	0,00
	T	0,00		0,00	0,00	0,00	
Funzione 4	R	54.654,11		42.091,22	12.300,14	54.391,36	262,75
Funzioni di istruzione pubblica	C	150.366,00		96.480,82	43.256,80	139.737,62	10.628,38
	T	205.020,11		138.572,04	55.556,94	194.128,98	
Funzione 5	R	651,96		482,44	0,00	482,44	169,52
Funzioni relative alla cultura ed ai beni culturali	C	1.150,00		462,00	350,00	812,00	338,00
	T	1.801,96		944,44	350,00	1.294,44	
Funzione 6	R	8.671,71		7.665,15	927,06	8.592,21	79,50
Funzioni nel settore sportivo e ricreativo	C	50.945,00		35.385,82	9.176,65	44.562,47	6.382,53
	T	59.616,71		43.050,97	10.103,71	53.154,68	

(\*) Motivi del verificarsi dei minori residui passivi: Insussistenti (INS); Prescritti (PRE)

(\*\*) Indicare la parte degli impegni che si riferisce a mere regolazioni contabili di spese correlate alle entrate (COR)

**COMUNE DI FARA NOVARESE**  
**CONTO DEL BILANCIO ESERCIZIO 2011 - Parte II - Spesa**

Descrizione <i>(con i dati della classificazione: Codice e Numero - Capitolo)</i>		Residui conservati e Stanziamenti definitivi di bilancio	N. di riferime nto allo svolgim ento	Conto del Tesoriere	Determinazione dei Residui	Impegni	Minori Residui o Economie
				Pagamenti	Res. da riportare		
	R	Residui (A)		Residui (B)	Residui (C)	Residui (D = B + C)	(E=A-D)*
	C	Competenza (F)		Competenza (G)	Competenza (H)	Competenza (I = G + H)	(L = F - I)
	T	Totale (M)		Totale (N)	Residui al 31/12 (O = C + H)	Impegni al 31/12 (P = D + I)	
Funzione 7	R	1.640,51		1.640,51	0,00	1.640,51	0,00
Funzioni nel campo turistico	C	8.550,00		6.267,46	1.042,50	7.309,96	1.240,04
	T	10.190,51		7.907,97	1.042,50	8.950,47	
Funzione 8	R	0,00		0,00	0,00	0,00	0,00
Funzioni nel campo della viabilit� e dei trasporti	C	17.330,00		17.328,22	0,00	17.328,22	1,78
	T	17.330,00		17.328,22	0,00	17.328,22	
Funzione 9	R	0,00		0,00	0,00	0,00	0,00
Funzioni riguardanti la gestione del territorio e dell'ambie nte	C	933,00		330,39	0,00	330,39	602,61
	T	933,00		330,39	0,00	330,39	
Funzione 10	R	12.526,85		5.667,24	6.509,21	12.176,45	350,40
Funzioni nel settore sociale	C	131.068,00		83.631,40	17.049,79	100.681,19	30.386,81
	T	143.594,85		89.298,64	23.559,00	112.857,64	
Funzione 11	R	0,00		0,00	0,00	0,00	0,00
Funzioni nel campo dello sviluppo economico	C	1.395,00		1.393,50	0,00	1.393,50	1,50
	T	1.395,00		1.393,50	0,00	1.393,50	
Funzione 12	R	0,00		0,00	0,00	0,00	0,00
Funzioni relative a servizi produttivi	C	0,00		0,00	0,00	0,00	0,00
	T	0,00		0,00	0,00	0,00	
<b>Totale Titolo 1</b>	R	128.260,47		91.080,05	31.567,66	122.647,71	5.612,76
<b>Spese correnti</b>	C	1.011.213,00		819.671,39	119.237,71	938.909,10	72.303,90
	T	1.139.473,47		910.751,44	150.805,37	1.061.556,81	

(\*) Motivi del verificarsi dei minori residui passivi: Insussistenti (INS); Prescritti (PRE)

(\*\*) Indicare la parte degli impegni che si riferisce a mere regolazioni contabili di spese correlate alle entrate (COR)

**COMUNE DI FARA NOVARESE**  
**CONTO DEL BILANCIO ESERCIZIO 2011 - Parte II - Spesa**

Descrizione  (con i dati della classificazione: Codice e Numero - Capitolo)		Residui conservati e Stanziamenti definitivi di bilancio	N. di riferime nto allo svolgim ento	Conto del Tesoriere	Determinazione dei Residui	Impegni	Minori Residui o Economie
				Pagamenti	Res. da riportare		
	R	Residui (A)		Residui (B)	Residui (C)	Residui (D = B + C)	(E=A-D)*
	C	Competenza (F)		Competenza (G)	Competenza (H)	Competenza (I = G + H)	(L = F - I)
	T	Totale (M)		Totale (N)	Residui al 31/12 (O = C + H)	Impegni al 31/12 (P = D + I)	
<b>Titolo 2</b>							
<b>Spese in conto capitale</b>							
<b>Funzione 01</b>							
<b>Funzioni generali di amministrazione, di gestione e di controllo</b>							
<b>Servizio 01</b>							
<b>Organi istituzionali, partecipazione e decentramento</b>							
2 01 01 05	R	1.716,00		0,00	1.716,00	1.716,00	0,00
Acquisizione di beni mobili, macchine ed attrezzature tecniche e scientifiche	C	500,00		475,20	0,00	475,20	24,80
	T	2.216,00		475,20	1.716,00	2.191,20	
<b>Totale Servizio 1</b>	R	1.716,00		0,00	1.716,00	1.716,00	0,00
<b>Organi istituzionali, partecipazione e decentramento</b>	C	500,00		475,20	0,00	475,20	24,80
	T	2.216,00		475,20	1.716,00	2.191,20	
<b>Servizio 05</b>							
<b>Gestione dei beni demaniali e patrimoniali</b>							
2 01 05 01	R	2.130,00		2.130,00	0,00	2.130,00	0,00
Acquisizione di beni immobili	C	3.000,00		0,00	2.783,00	2.783,00	217,00
	T	5.130,00		2.130,00	2.783,00	4.913,00	
<b>Totale Servizio 5</b>	R	2.130,00		2.130,00	0,00	2.130,00	0,00
<b>Gestione dei beni demaniali e patrimoniali</b>	C	3.000,00		0,00	2.783,00	2.783,00	217,00
	T	5.130,00		2.130,00	2.783,00	4.913,00	
<b>Servizio 08</b>							
<b>Altri servizi generali</b>							
2 01 08 07	R	0,00		0,00	0,00	0,00	0,00
Trasferimenti di capitale	C	2.000,00		2.000,00	0,00	2.000,00	0,00
	T	2.000,00		2.000,00	0,00	2.000,00	
<b>Totale Servizio 8</b>	R	0,00		0,00	0,00	0,00	0,00
<b>Altri servizi generali</b>	C	2.000,00		2.000,00	0,00	2.000,00	0,00
	T	2.000,00		2.000,00	0,00	2.000,00	

(\*) Motivi del verificarsi dei minori residui passivi: Insussistenti (INS); Prescritti (PRE)

(\*\*) Indicare la parte degli impegni che si riferisce a mere regolazioni contabili di spese correlate alle entrate (COR)

**COMUNE DI FARA NOVARESE**  
**CONTO DEL BILANCIO ESERCIZIO 2011 - Parte II - Spesa**

Descrizione  (con i dati della classificazione: Codice e Numero - Capitolo)		Residui conservati e Stanziamenti definitivi di bilancio	N. di riferimen- to allo svolgimen- to	Conto del Tesoriere	Determinazione dei Residui	Impegni	Minori Residui o Economie
	R	Residui (A)		Pagamenti	Res. da riportare		
	C	Competenza (F)		Residui (B)	Residui (C)	Residui (D = B + C)	(E=A-D)*
	T	Totale (M)		Competenza (G)	Competenza (H)	Competenza (I = G + H)	(L = F - I)
				Totale (N)	Residui al 31/12 (O = C + H)	Impegni al 31/12 (P = D + I)	
<b>Totale Funzione 1</b>	R	3.846,00		2.130,00	1.716,00	3.846,00	0,00
<b>Funzioni generali di amministrazione, di gestione e di controllo</b>	C	5.500,00		2.475,20	2.783,00	5.258,20	241,80
	T	9.346,00		4.605,20	4.499,00	9.104,20	
<b>Funzione 04</b>							
<b>Funzioni di istruzione pubblica</b>							
<b>Servizio 01</b>							
<b>Scuola materna</b>							
2 04 01 01	R	0,00		0,00	0,00	0,00	0,00
Acquisizione di beni immobili	C	4.700,00		3.674,41	1.000,00	4.674,41	25,59
	T	4.700,00		3.674,41	1.000,00	4.674,41	
<b>Totale Servizio 1</b>	R	0,00		0,00	0,00	0,00	0,00
<b>Scuola materna</b>	C	4.700,00		3.674,41	1.000,00	4.674,41	25,59
	T	4.700,00		3.674,41	1.000,00	4.674,41	
<b>Servizio 02</b>							
<b>Istruzione elementare</b>							
2 04 02 01	R	6.000,00		2.000,00	0,00	2.000,00	4.000,00
Acquisizione di beni immobili	C	58.500,00		5.570,14	51.578,52	57.148,66	1.351,34
	T	64.500,00		7.570,14	51.578,52	59.148,66	
2 04 02 05	R	792,00		792,00	0,00	792,00	0,00
Acquisizione di beni mobili, macchine ed attrezzature tecnico-scientifiche	C	1.500,00		777,60	634,20	1.411,80	88,20
	T	2.292,00		1.569,60	634,20	2.203,80	
<b>Totale Servizio 2</b>	R	6.792,00		2.792,00	0,00	2.792,00	4.000,00
<b>Istruzione elementare</b>	C	60.000,00		6.347,74	52.212,72	58.560,46	1.439,54
	T	66.792,00		9.139,74	52.212,72	61.352,46	
<b>Servizio 03</b>							
<b>Istruzione media</b>							
2 04 03 01	R	6.000,00		0,00	6.000,00	6.000,00	0,00
Acquisizione di beni immobili	C	29.000,00		7.131,74	21.630,16	28.761,90	238,10
	T	35.000,00		7.131,74	27.630,16	34.761,90	

(\*) Motivi del verificarsi dei minori residui passivi: Insussistenti (INS); Prescritti (PRE)

(\*\*) Indicare la parte degli impegni che si riferisce a mere regolazioni contabili di spese correlate alle entrate (COR)

**COMUNE DI FARA NOVARESE**  
**CONTO DEL BILANCIO ESERCIZIO 2011 - Parte II - Spesa**

Descrizione <i>(con i dati della classificazione: Codice e Numero - Capitolo)</i>		Residui conservati e Stanziamenti definitivi di bilancio	N. di riferime nto allo svolgim ento	Conto del Tesoriere	Determinazione dei Residui	Impegni	Minori Residui o Economie
				Pagamenti	Res. da riportare		
				Residui (B)	Residui (C)		
				Competenza (G)	Competenza (H)		
	R	Residui (A)				Residui (D = B + C)	(E=A-D)*
	C	Competenza (F)				Competenza (I = G + H)	(L = F - I)
	T	Totale (M)		Totale (N)	Residui al 31/12 (O = C + H)	Impegni al 31/12 (P = D + I)	
2 04 03 05	R	0,00		0,00	0,00	0,00	0,00
Acquisizione di beni mobili, macchine ed attrezzature tecnic	C	2.020,00		0,00	2.020,00	2.020,00	0,00
o-scientifiche	T	2.020,00		0,00	2.020,00	2.020,00	
<b>Totale Servizio 3</b>	R	6.000,00		0,00	6.000,00	6.000,00	0,00
<b>Istruzione media</b>	C	31.020,00		7.131,74	23.650,16	30.781,90	238,10
	T	37.020,00		7.131,74	29.650,16	36.781,90	
<b>Servizio 05</b>							
<b>Assistenza scolastica, trasporto, refezione ed altri servizi</b>							
2 04 05 05	R	0,00		0,00	0,00	0,00	0,00
Acquisizione di beni mobili, macchine ed attrezzature tecnic	C	1.600,00		774,00	154,00	928,00	672,00
o-scientifiche	T	1.600,00		774,00	154,00	928,00	
<b>Totale Servizio 5</b>	R	0,00		0,00	0,00	0,00	0,00
<b>Assistenza scolastica, trasporto, refezione ed altri servizi</b>	C	1.600,00		774,00	154,00	928,00	672,00
	T	1.600,00		774,00	154,00	928,00	
<b>Totale Funzione 4</b>	R	12.792,00		2.792,00	6.000,00	8.792,00	4.000,00
<b>Funzioni di istruzione pubblica</b>	C	97.320,00		17.927,89	77.016,88	94.944,77	2.375,23
	T	110.112,00		20.719,89	83.016,88	103.736,77	
<b>Funzione 06</b>							
<b>Funzioni nel settore sportivo e ricreativo</b>							
<b>Servizio 02</b>							
<b>Stadio comunale, palazzo dello sport ed altri impianti</b>							
2 06 02 01	R	26.128,65		21.976,62	4.092,03	26.068,65	60,00
Acquisizione di beni immobili	C	1.260,00		1.259,61	0,00	1.259,61	0,39
	T	27.388,65		23.236,23	4.092,03	27.328,26	
2 06 02 05	R	3.000,00		0,00	0,00	0,00	3.000,00
Acquisizione di beni mobili, macchine ed attrezzature tecnic	C	0,00		0,00	0,00	0,00	0,00
o-scientifiche	T	3.000,00		0,00	0,00	0,00	

(\*) Motivi del verificarsi dei minori residui passivi: Insussistenti (INS); Prescritti (PRE)

(\*\*) Indicare la parte degli impegni che si riferisce a mere regolazioni contabili di spese correlate alle entrate (COR)



**COMUNE DI FARA NOVARESE**  
**CONTO DEL BILANCIO ESERCIZIO 2011 - Parte II - Spesa**

Descrizione  (con i dati della classificazione: Codice e Numero - Capitolo)		Residui conservati e Stanziamenti definitivi di bilancio	N. di riferimen- to allo svolgim- ento	Conto del Tesoriere	Determinazione dei Residui	Impegni	Minori Residui o Economie
				Pagamenti	Res. da riportare		
	R	Residui (A)		Residui (B)	Residui (C)	Residui (D = B + C)	(E=A-D)*
	C	Competenza (F)		Competenza (G)	Competenza (H)	Competenza (I = G + H)	(L = F - I)
	T	Totale (M)		Totale (N)	Residui al 31/12 (O = C + H)	Impegni al 31/12 (P = D + I)	
<b>Totale Servizio 2</b>	R	29.128,65		21.976,62	4.092,03	26.068,65	3.060,00
Stadio comunale, palazzo dello sport ed altri impianti	C	1.260,00		1.259,61	0,00	1.259,61	0,39
	T	30.388,65		23.236,23	4.092,03	27.328,26	
<b>Totale Funzione 6</b>	R	29.128,65		21.976,62	4.092,03	26.068,65	3.060,00
Funzioni nel settore sportivo e ricreativo	C	1.260,00		1.259,61	0,00	1.259,61	0,39
	T	30.388,65		23.236,23	4.092,03	27.328,26	
<b>Funzione 08</b>							
Funzioni nel campo della viabilita' e dei trasporti							
<b>Servizio 01</b>							
Viabilita', circolazione stradale e servizi connessi							
2 08 01 01	R	194.989,50		67.447,99	120.598,58	188.046,57	6.942,93
Acquisizione di beni immobili	C	573.000,00		13.478,65	104.718,37	118.197,02	454.802,98
	T	767.989,50		80.926,64	225.316,95	306.243,59	
2 08 01 05	R	782,56		615,00	0,00	615,00	167,56
Acquisizione di beni mobili, macchine ed attrezzature tecnico-scientifiche	C	0,00		0,00	0,00	0,00	0,00
	T	782,56		615,00	0,00	615,00	
2 08 01 07	R	0,00		0,00	0,00	0,00	0,00
Trasferimenti di capitale	C	60.000,00		60.000,00	0,00	60.000,00	0,00
	T	60.000,00		60.000,00	0,00	60.000,00	
<b>Totale Servizio 1</b>	R	195.772,06		68.062,99	120.598,58	188.661,57	7.110,49
Viabilita', circolazione stradale e servizi connessi	C	633.000,00		73.478,65	104.718,37	178.197,02	454.802,98
	T	828.772,06		141.541,64	225.316,95	366.858,59	
<b>Servizio 02</b>							
Illuminazione pubblica e servizi connessi							
2 08 02 01	R	0,00		0,00	0,00	0,00	0,00
Acquisizione di beni immobili	C	28.500,00		0,00	28.500,00	28.500,00	0,00
	T	28.500,00		0,00	28.500,00	28.500,00	
<b>Totale Servizio 2</b>	R	0,00		0,00	0,00	0,00	0,00
Illuminazione pubblica e servizi connessi	C	28.500,00		0,00	28.500,00	28.500,00	0,00
	T	28.500,00		0,00	28.500,00	28.500,00	

(\*) Motivi del verificarsi dei minori residui passivi: Insussistenti (INS); Prescritti (PRE)

(\*\*) Indicare la parte degli impegni che si riferisce a mere regolazioni contabili di spese correlate alle entrate (COR)

**COMUNE DI FARA NOVARESE**  
**CONTO DEL BILANCIO ESERCIZIO 2011 - Parte II - Spesa**

Descrizione  (con i dati della classificazione: Codice e Numero - Capitolo)	R	Residui conservati e stanziamenti definitivi di bilancio	N. di riferime nto allo svolgim ento	Conto del Tesoriere	Determinazione dei Residui	Impegni	Minori Residui o Economie
		Residui (A)		Pagamenti	Res. da riportare		
		Competenza (F)		Residui (B)	Residui (C)		
		Totale (M)		Competenza (G)	Competenza (H)		
						Residui (D = B + C)	(E=A-D)*
						Competenza (I = G + H)	(L = F - I)
						Impegni al 31/12 (P = D + I)	
<b>Totale Funzione 8</b>	R	195.772,06		68.062,99	120.598,58	188.661,57	7.110,49
<b>Funzioni nel campo della viabilita' e dei trasporti</b>	C	661.500,00		73.478,65	133.218,37	206.697,02	454.802,98
	T	857.272,06		141.541,64	253.816,95	395.358,59	
<b>Funzione 09</b>							
<b>Funzioni riguardanti la gestione del territorio e dell'ambie nte</b>							
<b>Servizio 01</b>							
<b>Urbanistica e gestione del territorio</b>							
2 09 01 01	R	1.199.441,29		183.528,25	1.015.913,04	1.199.441,29	0,00
Acquisizione di beni immobili	C	0,00		0,00	0,00	0,00	0,00
	T	1.199.441,29		183.528,25	1.015.913,04	1.199.441,29	
2 09 01 06	R	8.736,00		0,00	8.736,00	8.736,00	0,00
Incarichi professionali esterni	C	0,00		0,00	0,00	0,00	0,00
	T	8.736,00		0,00	8.736,00	8.736,00	
<b>Totale Servizio 1</b>	R	1.208.177,29		183.528,25	1.024.649,04	1.208.177,29	0,00
<b>Urbanistica e gestione del territorio</b>	C	0,00		0,00	0,00	0,00	0,00
	T	1.208.177,29		183.528,25	1.024.649,04	1.208.177,29	
<b>Servizio 04</b>							
<b>Servizio idrico integrato</b>							
2 09 04 01	R	32.802,43		2.781,60	30.020,83	32.802,43	0,00
Acquisizione di beni immobili	C	0,00		0,00	0,00	0,00	0,00
	T	32.802,43		2.781,60	30.020,83	32.802,43	
<b>Totale Servizio 4</b>	R	32.802,43		2.781,60	30.020,83	32.802,43	0,00
<b>Servizio idrico integrato</b>	C	0,00		0,00	0,00	0,00	0,00
	T	32.802,43		2.781,60	30.020,83	32.802,43	
<b>Servizio 05</b>							
<b>Servizio smaltimento rifiuti</b>							
2 09 05 01	R	0,00		0,00	0,00	0,00	0,00
Acquisizione di beni immobili	C	4.000,00		3.250,00	0,00	3.250,00	750,00
	T	4.000,00		3.250,00	0,00	3.250,00	

(\*) Motivi del verificarsi dei minori residui passivi: Insussistenti (INS); Prescritti (PRE)

(\*\*) Indicare la parte degli impegni che si riferisce a mere regolazioni contabili di spese correlate alle entrate (COR)

**COMUNE DI FARA NOVARESE**  
**CONTO DEL BILANCIO ESERCIZIO 2011 - Parte II - Spesa**

Descrizione <i>(con i dati della classificazione: Codice e Numero - Capitolo)</i>		Residui conservati e Stanziamenti definitivi di bilancio	N. di riferime nto allo svolgim ento	Conto del Tesoriere	Determinazione dei Residui	Impegni	Minori Residui o Economie
				Pagamenti	Res. da riportare		
	R	Residui (A)		Residui (B)	Residui (C)	Residui (D = B + C)	(E=A-D)*
	C	Competenza (F)		Competenza (G)	Competenza (H)	Competenza (I = G + H)	(L = F - I)
	T	Totale (M)		Totale (N)	Residui al 31/12 (O = C + H)	Impegni al 31/12 (P = D + I)	
<b>Totale Servizio 5</b>	R	0,00		0,00	0,00	0,00	0,00
<b>Servizio smaltimento rifiuti</b>	C	4.000,00		3.250,00	0,00	3.250,00	750,00
	T	4.000,00		3.250,00	0,00	3.250,00	
<b>Servizio 06</b>							
<b>Parchi e servizi per la tutela ambientale del verde, altri s ervizi relativi al territorio ed all'ambiente</b>							
2 09 06 01	R	75.821,02		32.465,39	14.595,27	47.060,66	28.760,36
Acquisizione di beni immobili	C	90.000,00		3.347,34	86.652,66	90.000,00	0,00
	T	165.821,02		35.812,73	101.247,93	137.060,66	
<b>Totale Servizio 6</b>	R	75.821,02		32.465,39	14.595,27	47.060,66	28.760,36
<b>Parchi e servizi per la tutela ambientale del verde, altri s ervizi relativi al territorio ed all'ambiente</b>	C	90.000,00		3.347,34	86.652,66	90.000,00	0,00
	T	165.821,02		35.812,73	101.247,93	137.060,66	
<b>Totale Funzione 9</b>	R	1.316.800,74		218.775,24	1.069.265,14	1.288.040,38	28.760,36
<b>Funzioni riguardanti la gestione del territorio e dell'ambie nte</b>	C	94.000,00		6.597,34	86.652,66	93.250,00	750,00
	T	1.410.800,74		225.372,58	1.155.917,80	1.381.290,38	
<b>Funzione 10</b>							
<b>Funzioni nel settore sociale</b>							
<b>Servizio 04</b>							
<b>Assistenza, beneficenza pubblica e servizi diversi alla per sona</b>							
2 10 04 01	R	0,00		0,00	0,00	0,00	0,00
Acquisizione di beni immobili	C	236.000,00		0,00	0,00	0,00	236.000,00
	T	236.000,00		0,00	0,00	0,00	
<b>Totale Servizio 4</b>	R	0,00		0,00	0,00	0,00	0,00
<b>Assistenza, beneficenza pubblica e servizi diversi alla per sona</b>	C	236.000,00		0,00	0,00	0,00	236.000,00
	T	236.000,00		0,00	0,00	0,00	
<b>Servizio 05</b>							
<b>Servizio necroscopico e cimiteriale</b>							

(\*) Motivi del verificarsi dei minori residui passivi: Insussistenti (INS); Prescritti (PRE)

(\*\*) Indicare la parte degli impegni che si riferisce a mere regolazioni contabili di spese correlate alle entrate (COR)

**COMUNE DI FARA NOVARESE**  
**CONTO DEL BILANCIO ESERCIZIO 2011 - Parte II - Spesa**

Descrizione <i>(con i dati della classificazione: Codice e Numero - Capitolo)</i>		Residui conservati e Stanziamenti definitivi di bilancio	N. di riferime nto allo svolgim ento	Conto del Tesoriere	Determinazione dei Residui	Impegni	Minori Residui o Economie
				Pagamenti	Res. da riportare		
	R	Residui (A)		Residui (B)	Residui (C)	Residui (D = B + C)	(E=A-D)*
	C	Competenza (F)		Competenza (G)	Competenza (H)	Competenza (I = G + H)	(L = F - I)
	T	Totale (M)		Totale (N)	Residui al 31/12 (O = C + H)	Impegni al 31/12 (P = D + I)	
2 10 05 01 Acquisizione di beni immobili	R	12.846,80		12.846,80	0,00	12.846,80	0,00
	C	1.560,00		1.560,00	0,00	1.560,00	0,00
	T	14.406,80		14.406,80	0,00	14.406,80	
2 10 05 05 Acquisizione di beni mobili, macchine ed attrezzature tecnic o-scientifiche	R	5.974,24		5.054,71	0,00	5.054,71	919,53
	C	2.040,00		0,00	2.029,64	2.029,64	10,36
	T	8.014,24		5.054,71	2.029,64	7.084,35	
<b>Totale Servizio 5</b> <b>Servizio necroscopico e cimiteriale</b>	R	18.821,04		17.901,51	0,00	17.901,51	919,53
	C	3.600,00		1.560,00	2.029,64	3.589,64	10,36
	T	22.421,04		19.461,51	2.029,64	21.491,15	
<b>Totale Funzione 10</b> <b>Funzioni nel settore sociale</b>	R	18.821,04		17.901,51	0,00	17.901,51	919,53
	C	239.600,00		1.560,00	2.029,64	3.589,64	236.010,36
	T	258.421,04		19.461,51	2.029,64	21.491,15	
<b>Funzione 11</b> <b>Funzioni nel campo dello sviluppo economico</b>							
<b>Servizio 04</b> <b>Servizi relativi all'industria</b>							
2 11 04 07 Trasferimenti di capitale	R	141.885,23		0,00	141.885,23	141.885,23	0,00
	C	0,00		0,00	0,00	0,00	0,00
	T	141.885,23		0,00	141.885,23	141.885,23	
<b>Totale Servizio 4</b> <b>Servizi relativi all'industria</b>	R	141.885,23		0,00	141.885,23	141.885,23	0,00
	C	0,00		0,00	0,00	0,00	0,00
	T	141.885,23		0,00	141.885,23	141.885,23	
<b>Totale Funzione 11</b> <b>Funzioni nel campo dello sviluppo economico</b>	R	141.885,23		0,00	141.885,23	141.885,23	0,00
	C	0,00		0,00	0,00	0,00	0,00
	T	141.885,23		0,00	141.885,23	141.885,23	
<b>Riepilogo Titolo 2</b> <b>Spese in conto capitale</b>							
Funzione 1 Funzioni generali di amministrazione, di gestione e di contr ollo	R	3.846,00		2.130,00	1.716,00	3.846,00	0,00
	C	5.500,00		2.475,20	2.783,00	5.258,20	241,80
	T	9.346,00		4.605,20	4.499,00	9.104,20	

(\*) Motivi del verificarsi dei minori residui passivi: Insussistenti (INS); Prescritti (PRE)

(\*\*) Indicare la parte degli impegni che si riferisce a mere regolazioni contabili di spese correlate alle entrate (COR)

**COMUNE DI FARA NOVARESE**  
**CONTO DEL BILANCIO ESERCIZIO 2011 - Parte II - Spesa**

Descrizione  (con i dati della classificazione: Codice e Numero - Capitolo)		Residui conservati e Stanziamenti definitivi di bilancio	N. di riferimen- to allo svolgimen- to	Conto del Tesoriere	Determinazione dei Residui	Impegni	Minori Residui o Economie
				Pagamenti	Res. da riportare		
	R	Residui (A)		Residui (B)	Residui (C)	Residui (D = B + C)	(E=A-D)*
	C	Competenza (F)		Competenza (G)	Competenza (H)	Competenza (I = G + H)	(L = F - I)
	T	Totale (M)		Totale (N)	Residui al 31/12 (O = C + H)	Impegni al 31/12 (P = D + I)	
Funzione 2	R	0,00		0,00	0,00	0,00	0,00
Funzioni relative alla giustizia	C	0,00		0,00	0,00	0,00	0,00
	T	0,00		0,00	0,00	0,00	
Funzione 3	R	0,00		0,00	0,00	0,00	0,00
Funzioni di polizia locale	C	0,00		0,00	0,00	0,00	0,00
	T	0,00		0,00	0,00	0,00	
Funzione 4	R	12.792,00		2.792,00	6.000,00	8.792,00	4.000,00
Funzioni di istruzione pubblica	C	97.320,00		17.927,89	77.016,88	94.944,77	2.375,23
	T	110.112,00		20.719,89	83.016,88	103.736,77	
Funzione 5	R	0,00		0,00	0,00	0,00	0,00
Funzioni relative alla cultura ed ai beni culturali	C	0,00		0,00	0,00	0,00	0,00
	T	0,00		0,00	0,00	0,00	
Funzione 6	R	29.128,65		21.976,62	4.092,03	26.068,65	3.060,00
Funzioni nel settore sportivo e ricreativo	C	1.260,00		1.259,61	0,00	1.259,61	0,39
	T	30.388,65		23.236,23	4.092,03	27.328,26	
Funzione 7	R	0,00		0,00	0,00	0,00	0,00
Funzioni nel campo turistico	C	0,00		0,00	0,00	0,00	0,00
	T	0,00		0,00	0,00	0,00	
Funzione 8	R	195.772,06		68.062,99	120.598,58	188.661,57	7.110,49
Funzioni nel campo della viabilita' e dei trasporti	C	661.500,00		73.478,65	133.218,37	206.697,02	454.802,98
	T	857.272,06		141.541,64	253.816,95	395.358,59	
Funzione 9	R	1.316.800,74		218.775,24	1.069.265,14	1.288.040,38	28.760,36
Funzioni riguardanti la gestione del territorio e dell'ambie nte	C	94.000,00		6.597,34	86.652,66	93.250,00	750,00
	T	1.410.800,74		225.372,58	1.155.917,80	1.381.290,38	
Funzione 10	R	18.821,04		17.901,51	0,00	17.901,51	919,53
Funzioni nel settore sociale	C	239.600,00		1.560,00	2.029,64	3.589,64	236.010,36
	T	258.421,04		19.461,51	2.029,64	21.491,15	
Funzione 11	R	141.885,23		0,00	141.885,23	141.885,23	0,00
Funzioni nel campo dello sviluppo economico	C	0,00		0,00	0,00	0,00	0,00
	T	141.885,23		0,00	141.885,23	141.885,23	
Funzione 12	R	0,00		0,00	0,00	0,00	0,00
Funzioni relative a servizi produttivi	C	0,00		0,00	0,00	0,00	0,00
	T	0,00		0,00	0,00	0,00	

(\*) Motivi del verificarsi dei minori residui passivi: Insussistenti (INS); Prescritti (PRE)

(\*\*) Indicare la parte degli impegni che si riferisce a mere regolazioni contabili di spese correlate alle entrate (COR)

**COMUNE DI FARA NOVARESE**  
**CONTO DEL BILANCIO ESERCIZIO 2011 - Parte II - Spesa**

Descrizione  (con i dati della classificazione: Codice e Numero - Capitolo)		Residui conservati e Stanziamenti definitivi di bilancio	N. di riferime nto allo svolgim ento	Conto del Tesoriere	Determinazione dei Residui	Impegni	Minori Residui o Economie
				Pagamenti	Res. da riportare		
	R	Residui (A)		Residui (B)	Residui (C)	Residui (D = B + C)	(E=A-D)*
	C	Competenza (F)		Competenza (G)	Competenza (H)	Competenza (I = G + H)	(L = F - I)
	T	Totale (M)		Totale (N)	Residui al 31/12 (O = C + H)	Impegni al 31/12 (P = D + I)	
<b>Totale Titolo 2</b>	R	1.719.045,72		331.638,36	1.343.556,98	1.675.195,34	43.850,38
<b>Spese in conto capitale</b>	C	1.099.180,00		103.298,69	301.700,55	404.999,24	694.180,76
	T	2.818.225,72		434.937,05	1.645.257,53	2.080.194,58	

(\*) Motivi del verificarsi dei minori residui passivi: Insussistenti (INS); Prescritti (PRE)

(\*\*) Indicare la parte degli impegni che si riferisce a mere regolazioni contabili di spese correlate alle entrate (COR)

**COMUNE DI FARA NOVARESE**  
**CONTO DEL BILANCIO ESERCIZIO 2011 - Parte II - Spesa**

Descrizione <i>(con i dati della classificazione: Codice e Numero - Capitolo)</i>		Residui conservati e Stanziamenti definitivi di bilancio	N. di riferime nto allo svolgim ento	Conto del Tesoriere	Determinazione dei Residui	Impegni	Minori Residui o Economie
				Pagamenti	Res. da riportare		
				Residui (B)	Residui (C)	Residui (D = B + C)	(E=A-D)*
				Competenza (G)	Competenza (H)	Competenza (I = G + H)	(L = F - I)
				Totale (N)	Residui al 31/12 (O = C + H)	Impegni al 31/12 (P = D + I)	
<b>Titolo 3</b>							
<b>Spese per rimborso di prestiti</b>							
<b>Funzione 01</b>							
<b>Funzioni generali di amministrazione, di gestione e di controllo</b>							
<b>Servizio 03</b>							
<b>Gestione economica, finanziaria, programmazione, provveditorato e controllo di gestione</b>							
3 01 03 03	R	0,00		0,00	0,00	0,00	0,00
Rimborso di quota capitale di mutui e prestiti	C	62.602,00		62.601,53	0,00	62.601,53	0,47
	T	62.602,00		62.601,53	0,00	62.601,53	
<b>Totale Titolo 3</b>	R	0,00		0,00	0,00	0,00	0,00
<b>Spese per rimborso di prestiti</b>	C	62.602,00		62.601,53	0,00	62.601,53	0,47
	T	62.602,00		62.601,53	0,00	62.601,53	

(\*) Motivi del verificarsi dei minori residui passivi: Insussistenti (INS); Prescritti (PRE)

(\*\*) Indicare la parte degli impegni che si riferisce a mere regolazioni contabili di spese correlate alle entrate (COR)

**COMUNE DI FARA NOVARESE**  
**CONTO DEL BILANCIO ESERCIZIO 2011 - Parte II - Spesa**

Descrizione <i>(con i dati della classificazione: Codice e Numero - Capitolo)</i>		Residui conservati e Stanziamenti definitivi di bilancio	N. di riferimen to allo svolgim ento	Conto del Tesoriere	Determinazione dei Residui	Impegni	Minori Residui o Economie
				Pagamenti	Res. da riportare		
	R	Residui (A)		Residui (B)	Residui (C)	Residui (D = B + C)	(E=A-D)*
	C	Competenza (F)		Competenza (G)	Competenza (H)	Competenza (I = G + H)	(L = F - I)
	T	Totale (M)		Totale (N)	Residui al 31/12 (O = C + H)	Impegni al 31/12 (P = D + I)	
<b>Titolo 4</b>							
<b>Spese per servizi per conto di terzi</b>							
4 00 00 01	R	0,00		0,00	0,00	0,00	0,00
Ritenute previdenziali ed assistenziali al personale	C	20.000,00		9.009,58	172,00	9.181,58	10.818,42
	T	20.000,00		9.009,58	172,00	9.181,58	
4 00 00 02	R	0,00		0,00	0,00	0,00	0,00
Ritenute erariali	C	60.000,00		55.590,82	0,00	55.590,82	4.409,18
	T	60.000,00		55.590,82	0,00	55.590,82	
4 00 00 03	R	516,00		516,00	0,00	516,00	0,00
Altre ritenute al personale per conto di terzi	C	2.000,00		1.032,00	860,00	1.892,00	108,00
	T	2.516,00		1.548,00	860,00	2.408,00	
4 00 00 04	R	2.800,00		400,00	2.400,00	2.800,00	0,00
Depositi cauzionali	C	22.000,00		0,00	400,00	400,00	21.600,00
	T	24.800,00		400,00	2.800,00	3.200,00	
4 00 00 05	R	0,00		0,00	0,00	0,00	0,00
Rimborso spese per servizi per conto di terzi	C	39.000,00		7.651,23	366,30	8.017,53	30.982,47
	T	39.000,00		7.651,23	366,30	8.017,53	
4 00 00 06	R	0,00		0,00	0,00	0,00	0,00
Rimborso di anticipazione di fondi per il servizio economato	C	7.200,00		4.200,00	0,00	4.200,00	3.000,00
	T	7.200,00		4.200,00	0,00	4.200,00	
4 00 00 07	R	0,00		0,00	0,00	0,00	0,00
Depositi per spese contrattuali	C	20.000,00		1.403,89	0,00	1.403,89	18.596,11
	T	20.000,00		1.403,89	0,00	1.403,89	
<b>Totale Titolo 4</b>	R	3.316,00		916,00	2.400,00	3.316,00	0,00
<b>Spese per servizi per conto di terzi</b>	C	170.200,00		78.887,52	1.798,30	80.685,82	89.514,18
	T	173.516,00		79.803,52	4.198,30	84.001,82	

(\*) Motivi del verificarsi dei minori residui passivi: Insussistenti (INS); Prescritti (PRE)

(\*\*) Indicare la parte degli impegni che si riferisce a mere regolazioni contabili di spese correlate alle entrate (COR)



**COMUNE DI FARA NOVARESE**  
**CONTO DEL BILANCIO ESERCIZIO 2011 - Parte II - Spesa**


Descrizione <i>(con i dati della classificazione: Codice e Numero - Capitolo)</i>		Residui conservati e Stanziamenti definitivi di bilancio	N. di riferime nto allo svolgim ento	Conto del Tesoriere	Determinazione dei Residui	Impegni	Minori Residui o Economie
				Pagamenti	Res. da riportare		
	R	Residui (A)		Residui (B)	Residui (C)	Residui (D = B + C)	(E=A-D)*
	C	Competenza (F)		Competenza (G)	Competenza (H)	Competenza (I = G + H)	(L = F - I)
	T	Totale (M)		Totale (N)	Residui al 31/12 (O = C + H)	Impegni al 31/12 (P = D + I)	
<b>Riepilogo dei Titoli</b>							
Titolo 1	R	128.260,47		91.080,05	31.567,66	122.647,71	5.612,76
Spese correnti	C	1.011.213,00		819.671,39	119.237,71	938.909,10	72.303,90
	T	1.139.473,47		910.751,44	150.805,37	1.061.556,81	
Titolo 2	R	1.719.045,72		331.638,36	1.343.556,98	1.675.195,34	43.850,38
Spese in conto capitale	C	1.099.180,00		103.298,69	301.700,55	404.999,24	694.180,76
	T	2.818.225,72		434.937,05	1.645.257,53	2.080.194,58	
Titolo 3	R	0,00		0,00	0,00	0,00	0,00
Spese per rimborso di prestiti	C	62.602,00		62.601,53	0,00	62.601,53	0,47
	T	62.602,00		62.601,53	0,00	62.601,53	
Titolo 4	R	3.316,00		916,00	2.400,00	3.316,00	0,00
Spese per servizi per conto di terzi	C	170.200,00		78.887,52	1.798,30	80.685,82	89.514,18
	T	173.516,00		79.803,52	4.198,30	84.001,82	
<b>Totale Spesa</b>	R	1.850.622,19		423.634,41	1.377.524,64	1.801.159,05	49.463,14
	C	2.343.195,00		1.064.459,13	422.736,56	1.487.195,69	855.999,31
	T	4.193.817,19		1.488.093,54	1.800.261,20	3.288.354,74	
Disavanzo di Amministrazione		0,00		0,00	0,00	0,00	0,00
<b>TOTALE GENERALE DELLA SPESA</b>	R	1.850.622,19		423.634,41	1.377.524,64	1.801.159,05	49.463,14
	C	2.343.195,00		1.064.459,13	422.736,56	1.487.195,69	855.999,31
	T	4.193.817,19		1.488.093,54	1.800.261,20	3.288.354,74	

Il Segretario

Il Rappresentante Legale

Il Responsabile del Servizio Finanziario

VOLPI SPAGNOLINI FRANCA




(\*) Motivi del verificarsi dei minori residui passivi: Insussistenti (INS); Prescritti (PRE)

(\*\*) Indicare la parte degli impegni che si riferisce a mere regolazioni contabili di spese correlate alle entrate (COR)

# COMUNE DI FARA NOVARESE

## QUADRO GENERALE RIASSUNTIVO DELLE ENTRATE

ENTRATE	C O M P E T E N Z A						
	Previsioni iniziali	Previsioni definitive	% di defin.	Accertamenti	Riscossioni	% di realizz.ne	Residui dalla competenza
1	2	3	4	5	6	7	8
Titolo 1 - Entrate tributarie	386.105,00	750.768,00	194 %	750.487,44	684.589,46	91 %	65.897,98
Titolo 2 - Entrate derivanti da contributi e trasferimenti correnti dello Stato, della regione e di altri enti, anche per Funz.Dei.	450.885,00	93.532,00	20 %	71.492,48	49.598,22	69 %	21.894,26
Titolo 3 - Entrate extratributarie	153.365,00	164.865,00	107 %	157.300,10	94.396,70	60 %	62.903,40
Titolo 4 - Entrate derivanti da alienazioni, da trasferimenti di capitale e da riscossioni di crediti	820.100,00	942.300,00	114 %	319.433,95	282.192,57	88 %	37.241,38
TOTALE ENTRATE FINALI	1.810.455,00	1.951.465,00	107 %	1.298.713,97	1.110.776,95	85 %	187.937,02
Titolo 5 - Entrate derivanti da accensioni di prestiti	0,00	40.000,00	0 %	40.000,00	0,00	0 %	40.000,00
Titolo 6 - Entrate da servizi per conto di terzi	155.200,00	170.200,00	109 %	80.685,82	74.854,46	92 %	5.831,36
TOTALE	1.965.655,00	2.161.665,00	109 %	1.419.399,79	1.185.631,41	83 %	233.768,38
Avanzo di Amministrazione	0,00	181.530,00	----	-----	-----	-----	-----
Fondo di Cassa al 1 Gennaio	422.014,93	422.014,93	----	-----	-----	-----	-----
TOTALE COMPLESSIVO DELLE ENTRATE	1.965.655,00	2.343.195,00	119 %	1.419.399,79	1.185.631,41	83 %	233.768,38

# COMUNE DI FARA NOVARESE

## QUADRO GENERALE RIASSUNTIVO DELLE ENTRATE

ENTRATE	R E S I D U I			
	Conservati	Riscossi	% di real.ne	Rimasti
1	9	10	11	12
Titolo 1 - Entrate tributarie	91.427,30	75.270,49	82 %	16.156,81
Titolo 2 - Entrate derivanti da contributi e trasferimenti correnti dello Stato, della regione e di altri enti, anche per Funz.Del.	58.021,36	25.223,34	43 %	32.798,02
Titolo 3 - Entrate extratributarie	73.573,34	54.874,62	74 %	18.698,72
Titolo 4 - Entrate derivanti da alienazioni, da trasferimenti di capitale e da riscossioni di crediti	1.358.987,41	177.681,64	13 %	1.181.305,77
TOTALE ENTRATE FINALI	1.582.009,41	333.050,09	21 %	1.248.959,32
Titolo 5 - Entrate derivanti da accensioni di prestiti	38.928,24	0,00	0 %	38.928,24
Titolo 6 - Entrate da servizi per conto di terzi	5.045,59	2.330,74	46 %	2.714,85
TOTALE	1.625.983,24	335.380,83	20 %	1.290.602,41
Avanzo di Amministrazione	=====	=====	=====	=====
Fondo di Cassa al 1 Gennaio	=====	=====	=====	=====
TOTALE COMPLESSIVO DELLE ENTRATE	1.625.983,24	335.380,83	20 %	1.290.602,41

# COMUNE DI FARA NOVARESE

## QUADRO GENERALE RIASSUNTIVO DELLE SPESE

USCITE	C O M P E T E N Z A							
	Previsioni iniziali	Previsioni definitive	% di defin.	Impegni		Pagamenti	% di realiz.	Residui dalla competenza
				Totale	Di cui spese correlate alle entrate			
1	2	3	4	5	6	7	8	9
Titolo 1 - Spese correnti	957.753,00	1.011.213,00	105 %	938.909,10	0,00	819.671,39	87 %	119.237,71
Titolo 2 - Spese in conto capitale	790.100,00	1.099.180,00	139 %	404.999,24	0,00	103.298,69	25 %	301.700,55
TOTALE SPESE FINALI	1.747.853,00	2.110.393,00	120 %	1.343.908,34	0,00	922.970,08	68 %	420.938,26
Titolo 3 - Spese per rimborso di prestiti	62.602,00	62.602,00	100 %	62.601,53	0,00	62.601,53	100 %	0,00
Titolo 4 - Spese per servizi per conto di terzi	155.200,00	170.200,00	109 %	80.685,82	0,00	78.887,52	97 %	1.798,30
TOTALE	1.965.655,00	2.343.195,00	119 %	1.487.195,69	0,00	1.064.459,13	71 %	422.736,56
Disavanzo di Amministrazione	0,00	0,00	----	=====	=====	=====	=====	=====
TOTALE COMPLESSIVO DELLE SPESE	1.965.655,00	2.343.195,00	119 %	1.487.195,69	0,00	1.064.459,13	71 %	422.736,56

# COMUNE DI FARA NOVARESE

## QUADRO GENERALE RIASSUNTIVO DELLE SPESE

USCITE	R E S I D U I			
	Conservati	Pagati	% di real.ne	Rimasti
1	10	11	12	13
Titolo 1 - Spese correnti	122.647,71	91.080,05	74 %	31.567,66
Titolo 2 - Spese in conto capitale	1.675.195,34	331.638,36	19 %	1.343.556,98
TOTALE SPESE FINALI	1.797.843,05	422.718,41	23 %	1.375.124,64
Titolo 3 - Spese per rimborso di prestiti	0,00	0,00	0 %	0,00
Titolo 4 - Spese per servizi per conto di terzi	3.316,00	916,00	27 %	2.400,00
TOTALE	1.801.159,05	423.634,41	23 %	1.377.524,64
Disavanzo di Amministrazione	=====	=====	=====	=====
TOTALE COMPLESSIVO DELLE SPESE	1.801.159,05	423.634,41	23 %	1.377.524,64
=====	=====	=====	=====	=====

# COMUNE DI FARA NOVARESE

## QUADRO GENERALE RIASSUNTIVO DEI RISULTATI DIFFERENZIALI

RISULTATI DIFFERENZIALI		C O M P E T E N Z A					
		Previsioni iniziali	Previsioni definitive	% di definiz.	Accertamenti o impegni	Riscossioni o pagamenti	% di realizz.ne
1		2	3	4	5	6	7
A) Equilibrio economico e finanziario							
Entrate titolo I - II - III	(+)	990.355,00	1.009.165,00	101 %	979.280,02	828.584,38	84 %
Quote oneri di urbanizzazione	(+)	30.000,00	30.000,00	100 %	30.000,00	30.000,00	100 %
Avanzo di amministrazione							
destinato a spese correnti	(+)	0,00	34.650,00	0 %			
Mutui per debiti fuori bilancio	(+)	0,00	0,00	0 %	0,00	0,00	0 %
Spese correnti	(-)	957.753,00	1.011.213,00	105 %	938.909,10	819.671,39	87 %
Differenza.....		62.602,00	62.602,00	100 %	70.370,92	38.912,99	55 %
Quote di capitale dei mutui in estinzione	(-)	62.602,00	62.602,00	100 %	62.601,53	62.601,53	100 %
Differenza.....		0,00	0,00	0 %	7.769,39	-23.688,54	-304 %
B) Equilibrio finale							
Entrate finali (titoli I-II-III-IV)	(+)	1.810.455,00	1.951.465,00	107 %	1.298.713,97	1.110.776,95	85 %
Spese finali (titoli I-II)	(-)	1.747.853,00	2.110.393,00	120 %	1.343.908,34	922.970,08	68 %
Saldo netto da	--						
finanziare	(-)	0,00	-158.928,00	0 %	-45.194,37	0,00	0 %
impiegare	(+)	62.602,00	0,00	0 %	0,00	187.806,87	0 %

## QUADRO GENERALE RIASSUNTIVO DEI RISULTATI DIFFERENZIALI

RISULTATI DIFFERENZIALI		R E S I D U I				
		Residui attivi e passivi	Conservati	Riscossi o pagati	% di real.ne	Rimasti
1		8	9	10	11	12
A) Equilibrio economico e finanziario						
Entrate titolo I - II - III	(+)	220.330,03	223.022,00	155.368,45	69 %	67.653,55
Quote oneri di urbanizzazione	(+)	0,00	0,00	0,00	0 %	0,00
Avanzo di amministrazione destinato a spese correnti	(+)					
Mutui per debiti fuori bilancio	(+)	0,00	0,00	0,00	0 %	0,00
Spese correnti	(-)	128.260,47	122.647,71	91.080,05	74 %	31.567,66
Differenza.....		92.069,56	100.374,29	64.288,40	64 %	36.085,89
Quote di capitale dei mutui in estinzione	(-)	0,00	0,00	0,00	0 %	0,00
Differenza.....		92.069,56	100.374,29	64.288,40	64 %	36.085,89
B) Equilibrio finale						
Entrate finali (titoli I-II-III-IV)	(+)	1.605.935,80	1.582.009,41	333.050,09	21 %	1.248.959,32
Spese finali (titoli I-II)	(-)	1.847.306,19	1.797.843,05	422.718,41	23 %	1.375.124,64
Saldo netto da						
-- finanziare	(-)	-241.370,39	-215.833,64	-89.668,32	41 %	-126.165,32
-- impiegare	(+)	0,00	0,00	0,00	0 %	0,00
--						

**COMUNE DI FARA NOVARESE**  
**RIEPILOGO GENERALE DI CLASSIFICAZIONE DELLE SPESE**  
**IMPEGNI PER SPESE CORRENTI**

Pag. 1

INTERVENTI CORRENTI FUNZIONI E SERVIZI	Personale	Acquisto di beni di consumo e/o di materie prime	Prestazioni di servizi	Utilizzo di beni di terzi	Trasferimenti	Interessi passivi ed oneri finan- ziari diversi	Imposte e tasse	Oneri straordinari della gestio- ne corrente	Ammorta- menti di esercizio	Fondo svalutazio- ne crediti	Fondo di riserva	TOTALE
1	2	3	4	5	6	7	8	9	10	11	12	13
Funzioni generali di amministrazione, di gestione e di contr- ollo												
- Organi istituziona- li, partecipazione e decentramento	0,00	400,00	30.734,10	0,00	0,00	0,00	1.764,11	0,00	0,00	0,00	0,00	32.898,21
- Segreteria general- e, personale e org- anizzazione	93.887,50	2.575,75	45.603,71	0,00	1.922,31	0,00	6.837,93	0,00	0,00	0,00	0,00	150.827,20
- Gestione economica , finanziaria, provv- grammazione, provv- editorato e contro- llo di gestione	0,00	0,00	476,00	0,00	0,00	0,00	0,00	0,00	0,00	0,00	0,00	476,00
- Gestione delle ent- rate tributarie e servizi fiscali	0,00	0,00	0,00	0,00	0,00	0,00	0,00	2.739,17	0,00	0,00	0,00	2.739,17
- Gestione dei beni demaniali e patrim- oniali	942,20	1.252,00	14.020,23	1.085,42	0,00	1.006,17	0,00	0,00	0,00	0,00	0,00	18.306,02
- Ufficio tecnico	0,00	0,00	7.404,14	0,00	0,00	0,00	0,00	0,00	0,00	0,00	0,00	7.404,14
- Anagrafe, stato ci- vile, elettorale, leva e servizio st- atistico	0,00	0,00	368,72	0,00	2.301,00	0,00	0,00	13.199,29	0,00	0,00	0,00	15.869,01
- Altri servizi gene- rali	0,00	0,00	0,00	0,00	398.234,00	0,00	0,00	0,00	0,00	0,00	0,00	398.234,00
Totale	94.829,70	4.227,75	98.606,90	1.085,42	402.457,31	1.006,17	8.602,04	15.938,46	0,00	0,00	0,00	626.753,75



COMUNE DI FARA NOVARESE  
RIEPILOGO GENERALE DI CLASSIFICAZIONE DELLE SPESE  
IMPEGNI PER SPESE CORRENTI

Pag. 2

[illegible]

COMUNE DI FARA NOVARESE

## RIEPILOGO GENERALE DI CLASSIFICAZIONE DELLE SPESE

## IMPEGNI PER SPESE CORRENTI

Pag. 3

[illegible]

**COMUNE DI FARA NOVARESE**  
**RIEPILOGO GENERALE DI CLASSIFICAZIONE DELLE SPESE**  
**IMPEGNI PER SPESE CORRENTI**

Pag. 4

INTERVENTI CORRENTI FUNZIONI E SERVIZI	Personale	Acquisto di beni di consumo e/o di materie prime	Prestazioni di servizi	Utilizzo di beni di terzi	Trasferimenti	Interessi passivi ed oneri finan- ziari diversi	Imposte e tasse	Oneri straordinari della gestio- ne corrente	Ammortamenti di esercizio	Fondo svalutazio- ne crediti	Fondo di riserva	TOTALE
1	2	3	4	5	6	7	8	9	10	11	12	13
Totale	0,00	0,00	42.438,46	0,00	500,00	1.624,01	0,00	0,00	0,00	0,00	0,00	44.562,47
Funzioni nel campo turistico												
- Servizi turistici	0,00	0,00	0,00	0,00	0,00	0,00	0,00	0,00	0,00	0,00	0,00	0,00
- Manifestazioni turistiche	0,00	0,00	500,00	0,00	6.767,46	0,00	42,50	0,00	0,00	0,00	0,00	7.309,96
Totale	0,00	0,00	500,00	0,00	6.767,46	0,00	42,50	0,00	0,00	0,00	0,00	7.309,96
Funzioni nel campo della viabilita' e dei trasporti												
- Viabilita', circolazione stradale e servizi connessi	0,00	0,00	0,00	0,00	0,00	17.328,22	0,00	0,00	0,00	0,00	0,00	17.328,22
- Illuminazione pubblica e servizi connessi	0,00	0,00	0,00	0,00	0,00	0,00	0,00	0,00	0,00	0,00	0,00	0,00
- Trasporti pubblici locali e servizi connessi	0,00	0,00	0,00	0,00	0,00	0,00	0,00	0,00	0,00	0,00	0,00	0,00
Totale	0,00	0,00	0,00	0,00	0,00	17.328,22	0,00	0,00	0,00	0,00	0,00	17.328,22

COMUNE DI FARA NOVARESE  
RIEPILOGO GENERALE DI CLASSIFICAZIONE DELLE SPESE  
IMPEGNI PER SPESE CORRENTI

Pag. 5

[illegible]

COMUNE DI FARA NOVARESE  
RIEPILOGO GENERALE DI CLASSIFICAZIONE DELLE SPESE  
IMPEGNI PER SPESE CORRENTI

Pag. 6

[illegible]

**COMUNE DI FARA NOVARESE**  
**RIEPILOGO GENERALE DI CLASSIFICAZIONE DELLE SPESE**  
**IMPEGNI PER SPESE CORRENTI**

Pag. 7

INTERVENTI CORRENTI FUNZIONI E SERVIZI	Personale	Acquisto di beni di consumo e/o di materie prime	Prestazioni di servizi	Utilizzo di beni di terzi	Trasferimenti	Interessi passivi ed oneri finan- ziari diversi	Imposte e tasse	Oneri straordinari della gestio- ne corrente	Ammorta- menti di esercizio	Fondo svalutazio- ne crediti	Fondo di riserva	TOTALE
1	2	3	4	5	6	7	8	9	10	11	12	13
- Servizi relativi a ll'artigianato	0,00	0,00	0,00	0,00	0,00	0,00	0,00	0,00	0,00	0,00	0,00	0,00
- Servizi relativi a ll'agricoltura	0,00	0,00	0,00	0,00	1.393,50	0,00	0,00	0,00	0,00	0,00	0,00	1.393,50
Totale	0,00	0,00	0,00	0,00	1.393,50	0,00	0,00	0,00	0,00	0,00	0,00	1.393,50
Funzioni relative a servizi produttivi												
- Distribuzione gas	0,00	0,00	0,00	0,00	0,00	0,00	0,00	0,00	0,00	0,00	0,00	0,00
- Centrale del latte	0,00	0,00	0,00	0,00	0,00	0,00	0,00	0,00	0,00	0,00	0,00	0,00
- Distribuzione ener- gia elettrica	0,00	0,00	0,00	0,00	0,00	0,00	0,00	0,00	0,00	0,00	0,00	0,00
- Teleriscaldamento	0,00	0,00	0,00	0,00	0,00	0,00	0,00	0,00	0,00	0,00	0,00	0,00
- Farmacie	0,00	0,00	0,00	0,00	0,00	0,00	0,00	0,00	0,00	0,00	0,00	0,00
- Altri servizi prod uttivi	0,00	0,00	0,00	0,00	0,00	0,00	0,00	0,00	0,00	0,00	0,00	0,00
Totale	0,00	0,00	0,00	0,00	0,00	0,00	0,00	0,00	0,00	0,00	0,00	0,00
TOTALI	94.829,70	9.851,01	269.084,49	1.085,42	504.502,33	34.904,13	8.713,56	15.938,46	0,00	0,00	0,00	938.909,10

**COMUNE DI FARA NOVARESE**  
**RIEPILOGO GENERALE DI CLASSIFICAZIONE DELLE SPESE**  
**IMPEGNI PER SPESE IN CONTO CAPITALE**

Pag. 1

INTERVENTI PER INVESTIMENTI	Acquisizione di beni immobili	Espropri e servitu' onerose	Acquisto beni specifici per realizzazioni in economia	Utilizzo beni di terzi per realizzazioni in economia	Acquisizione beni mobili macchine ed attrezzature tecnico- scientifiche	Incarichi professionali esterni	Trasferimenti di capitale	Partecipazioni azionarie	Conferimenti di capitale	Concessioni di crediti e anticipazioni	TOTALE
FUNZIONI E SERVIZI											
1	2	3	4	5	6	7	8	9	10	11	12
Funzioni generali di amministrazione, di gestione e di contr ollo											
- Organi istituziona li, partecipazione e decentramento	0.00	0.00	0.00	0.00	475.20	0.00	0.00	0.00	0.00	0.00	475.20
- Segreteria general e, personale e org anizzazione	0.00	0.00	0.00	0.00	0.00	0.00	0.00	0.00	0.00	0.00	0.00
- Gestione economica , finanziaria, pro grammazione, provv editorato e contro llo di gestione	0.00	0.00	0.00	0.00	0.00	0.00	0.00	0.00	0.00	0.00	0.00
- Gestione delle ent rate tributarie e servizi fiscali	0.00	0.00	0.00	0.00	0.00	0.00	0.00	0.00	0.00	0.00	0.00
- Gestione dei beni demaniali e patrim oniali	2.783.00	0.00	0.00	0.00	0.00	0.00	0.00	0.00	0.00	0.00	2.783.00
- Ufficio tecnico	0.00	0.00	0.00	0.00	0.00	0.00	0.00	0.00	0.00	0.00	0.00
- Anagrafe, stato ci vile, elettorale, leva e servizio st atistico	0.00	0.00	0.00	0.00	0.00	0.00	0.00	0.00	0.00	0.00	0.00
- Altri servizi gene rali	0.00	0.00	0.00	0.00	0.00	0.00	2.000.00	0.00	0.00	0.00	2.000.00

**COMUNE DI FARA NOVARESE**  
**RIEPILOGO GENERALE DI CLASSIFICAZIONE DELLE SPESE**  
**IMPEGNI PER SPESE IN CONTO CAPITALE**

Pag. 2

INTERVENTI PER INVESTIMENTI	Acquisizione di beni immobili	Espropri e servitu' onerose	Acquisto beni specifici per realizzazioni in economia	Utilizzo beni di terzi per realizzazioni in economia	Acquisizione beni mobili macchine ed attrezzature tecnico- scientifiche	Incarichi professionali esterni	Trasferimenti di capitale	Partecipazioni azionarie	Conferimenti di capitale	Concessioni di crediti e anticipazioni	TOTALE
FUNZIONI E SERVIZI											
1	2	3	4	5	6	7	8	9	10	11	12
Totale	2.783,00	0,00	0,00	0,00	475,20	0,00	2.000,00	0,00	0,00	0,00	5.258,20
Funzioni relative al la giustizia											
- Uffici giudiziari	0,00	0,00	0,00	0,00	0,00	0,00	0,00	0,00	0,00	0,00	0,00
- Casa circondariale ed altri servizi	0,00	0,00	0,00	0,00	0,00	0,00	0,00	0,00	0,00	0,00	0,00
Totale	0,00	0,00	0,00	0,00	0,00	0,00	0,00	0,00	0,00	0,00	0,00
Funzioni di polizia locale											
- Polizia municipale	0,00	0,00	0,00	0,00	0,00	0,00	0,00	0,00	0,00	0,00	0,00
- Polizia commercial e	0,00	0,00	0,00	0,00	0,00	0,00	0,00	0,00	0,00	0,00	0,00
- Polizia amministra tiva	0,00	0,00	0,00	0,00	0,00	0,00	0,00	0,00	0,00	0,00	0,00
Totale	0,00	0,00	0,00	0,00	0,00	0,00	0,00	0,00	0,00	0,00	0,00
Funzioni di istruzio ne pubblica											
- Scuola materna	4.674,41	0,00	0,00	0,00	0,00	0,00	0,00	0,00	0,00	0,00	4.674,41
- Istruzione element are	57.148,66	0,00	0,00	0,00	1.411,80	0,00	0,00	0,00	0,00	0,00	58.560,46
- Istruzione media	28.761,90	0,00	0,00	0,00	2.020,00	0,00	0,00	0,00	0,00	0,00	30.781,90



COMUNE DI FARA NOVARESE  
RIEPILOGO GENERALE DI CLASSIFICAZIONE DELLE SPESE  
IMPEGNI PER SPESE IN CONTO CAPITALE

Pag. 3

[illegible]

**COMUNE DI FARA NOVARESE**  
**RIEPILOGO GENERALE DI CLASSIFICAZIONE DELLE SPESE**  
**IMPEGNI PER SPESE IN CONTO CAPITALE**

Pag. 4

[illegible]

COMUNE DI FARA NOVARESE  
RIEPILOGO GENERALE DI CLASSIFICAZIONE DELLE SPESE  
IMPEGNI PER SPESE IN CONTO CAPITALE

Pag. 5

[illegible]

COMUNE DI FARA NOVARESE  
RIEPILOGO GENERALE DI CLASSIFICAZIONE DELLE SPESE  
IMPEGNI PER SPESE IN CONTO CAPITALE

Pag. 6

[illegible]

COMUNE DI FARA NOVARESE  
RIEPILOGO GENERALE DI CLASSIFICAZIONE DELLE SPESE  
IMPEGNI PER SPESE IN CONTO CAPITALE

Pag. 7

[illegible]

**COMUNE DI FARA NOVARESE**  
**RIEPILOGO GENERALE DI CLASSIFICAZIONE DELLE SPESE**  
**IMPEGNI PER SPESE IN CONTO CAPITALE**

Pag. 8

INTERVENTI PER INVESTIMENTI	Acquisizione di beni immobili	Espropri e servitu' onerose	Acquisto beni specifici per realizzazioni in economia	Utilizzo beni di terzi per realizzazioni in economia	Acquisizione beni mobili macchine ed attrezzature tecnico- scientifiche	Incarichi professionali esterni	Trasferimenti di capitale	Partecipazioni azionarie	Conferimenti di capitale	Concessioni di crediti e anticipazioni	TOTALE
FUNZIONI E SERVIZI											
1	2	3	4	5	6	7	8	9	10	11	12
TOTALI	336.134,60	0,00	0,00	0,00	6.864,64	0,00	62.000,00	0,00	0,00	0,00	404.999,24

# COMUNE DI FARA NOVARESE

## QUADRO RIASSUNTIVO DELLA GESTIONE DI COMPETENZA

RISCOSSIONI..... (+)		1.185.631,41
PAGAMENTI..... (-)		1.064.459,13
DIFFERENZA.....		121.172,28
RESIDUI ATTIVI..... (+)		233.768,38
RESIDUI PASSIVI..... (-)		422.736,56
DIFFERENZA.....		-188.968,18
AVANZO (+) O DISAVANZO (-)		-67.795,90
RISULTATO DI GESTIONE	--	
	- FONDI VINCOLATI	0,00
	- FONDI PER FINANZIAMENTO SPESE IN CONTO CAPITALE	0,00
	- FONDI DI AMMORTAMENTO	0,00
	- FONDI NON VINCOLATI	-67.795,90
--		

# COMUNE DI FARA NOVARESE

## QUADRO RIASSUNTIVO DELLA GESTIONE FINANZIARIA

	GESTIONE		
	RESIDUI	COMPETENZA	TOTALE
Fondo di cassa al 1 Gennaio.....	=====	=====	422.014,93
RISCOSSIONI.....	335.380,83	1.185.631,41	1.521.012,24
PAGAMENTI.....	423.634,41	1.064.459,13	1.488.093,54
FONDO DI CASSA AL 31 DICEMBRE.....			454.933,63
PAGAMENTI per azioni esecutive non regolarizzate al 31 dicembre.....			0,00
DIFFERENZA.....			454.933,63
RESIDUI ATTIVI.....	1.290.602,41	233.768,38	1.524.370,79
RESIDUI PASSIVI.....	1.377.524,64	422.736,56	1.800.261,20
DIFFERENZA.....			-275.890,41
		AVANZO (+) o DISAVANZO (-).....	179.043,22
		----	=====
		- Fondi vincolati	15.000,00
		- Fondi per finanziamento spese in conto capitale	0,00
Risultato di amministrazione		- Fondi di ammortamento	0,00
		- Fondi non vincolati	164.043,22
		----	=====

COMUNE DI FARA NOVARESE, li 31.12.2011

Il Segretario


Il Responsabile del Servizio Finanziario  
VOLPI SPAGNOLINI FRANCA

Il Rappresentante Legale

Timbro

dell'ente





# **COMUNE DI FARA NOVARESE**

Provincia di Novara

## **ELENCO RESIDUI ATTIVI**

**ANNO 2011**

Elenco residui attivi dell'anno 1998

Risorsa	Descrizione	Importo
5031110	MUTUI PASSIVI DALLA CASSA DEPOSITI	37.093,98
Totale		37.093,98

Elenco residui attivi dell'anno 1999

Risorsa	Descrizione	Importo
1020070	TASSA PER LO SMALTIMENTO DEI RIFIU-	3.273,19
Totale		3.273,19

Elenco residui attivi dell'anno 2000

Risorsa	Descrizione	Importo
1020070	TASSA PER LO SMALTIMENTO DEI RIFIU-	5.878,15
2020220	FUNZIONI RIGUARDANTI LA GESTIONE	4.728,01
Totale		10.606,16

Elenco residui attivi dell'anno 2002

Risorsa	Descrizione	Importo
1020070	TASSA PER LO SMALTIMENTO DEI RIFIU-	154,66
3010510	RISORSE FINALIZZATE CODICE DELLA	4.689,32
Totale		4.843,98

Elenco residui attivi dell'anno 2003

Risorsa	Descrizione	Importo
3010510	RISORSE FINALIZZATE CODICE DELLA	1.141,40
4031020	TRASFERIMENTI DI CAPITALE	40.000,00
Totale		41.141,40

Elenco residui attivi dell'anno 2006

Risorsa	Descrizione	Importo
4031020	TRASFERIMENTI DI CAPITALE	10.000,00
4041040	TRASFERIMENTI DI CAPITALI	60.000,00

Elenco residui attivi dell'anno 2006

Risorsa	Descrizione	Importo
	Totale	70.000,00

Elenco residui attivi dell'anno 2007

Risorsa	Descrizione	Importo
3010740	SERVIZIO NECROSCOPICO E CIMITERIALE	750,00
3050940	PROVENTI DIVERSI	1.500,00
4031020	TRASFERIMENTI DI CAPITALE	40.000,00
5031110	MUTUI PASSIVI DALLA CASSA DEPOSITI	1.834,26
	Totale	44.084,26

Elenco residui attivi dell'anno 2009

Risorsa	Descrizione	Importo
2010130	TRASFERIMENTI CORRENTI DELLO STATO	1.092,40
2020170	FUNZIONI DI ISTRUZIONE PUBBLICA	2.468,40
3050940	PROVENTI DIVERSI	10.348,00
4031020	TRASFERIMENTI DI CAPITALE	1.001.305,77
4041040	TRASFERIMENTI DI CAPITALI	30.000,00
	Totale	1.045.214,57

Elenco residui attivi dell'anno 2010


Risorsa	Descrizione	Importo
1010010	IMPOSTA COMUNALE SUGLI IMMOBILI	5.951,70
1010050	ALTRE IMPOSTE	899,11
2020230	FUNZIONI NEL SETTORE SOCIALE	6.509,21
2050440	CONTRIBUTI E TRASFERIMENTI CORRENTI	18.000,00
3050940	PROVENTI DIVERSI	270,00
6050000	Rimborso spese per servizi per conto di terzi	2.714,85
	Totale	34.344,87

Elenco residui attivi dell'anno 2011

Risorsa	Descrizione	Importo
---------	-------------	---------

Elenco residui attivi dell'anno 2011

Risorsa	Descrizione	Importo
1010010	IMPOSTA COMUNALE SUGLI IMMOBILI	535,85
1010050	ALTRE IMPOSTE	63.578,34
1030125	Fondo sperim riequilibrio per i comuni	1.783,79
2020230	FUNZIONI NEL SETTORE SOCIALE	2.309,76
2050440	CONTRIBUTI E TRASFERIMENTI CORRENTI	19.584,50
3010450	SEGRETERIA GENERALE, PERSONALE	42.150,24
3010470	ANAGRAFE, STATO CIVILE, ELETTORALE.	10.054,67
3020870	GESTIONE DEI TERRENI	301,20
3030910	INTERESSI SU ANTICIPAZIONI E CREDITI	357,71
3050940	PROVENTI DIVERSI	10.039,58
4031020	TRASFERIMENTI DI CAPITALE	20.000,00
4041040	TRASFERIMENTI DI CAPITALI	17.241,38
5031110	MUTUI PASSIVI DALLA CASSA DEPOSITI	40.000,00
6050000	Rimborso spese per servizi per conto di terzi	3.335,53
6060000	Rimborso di anticipazione di fondi per il servizio economato	2.495,83
Totale		233.768,38
Totale Generale		1.524.370,79



# **COMUNE DI FARA NOVARESE**

Provincia di Novara

## **ELENCO RESIDUI PASSIVI**

**ANNO 2011**

## Elenco residui passivi dell'anno 2000

Intervento	Descrizione	Importo
2060201	Stadio comunale, palazzo dello sport ed altri impianti Acquisizione	4.092,03
Totale		4.092,03

## Elenco residui passivi dell'anno 2002

Intervento	Descrizione	Importo
1010203	Segreteria generale, personale e organizzazione Prestazioni di servi	589,54
Totale		589,54

## Elenco residui passivi dell'anno 2003

Intervento	Descrizione	Importo
2090601	Parchi e servizi per la tutela ambientale del verde, altri s Acquisi	4.595,27
Totale		4.595,27

## Elenco residui passivi dell'anno 2006

Intervento	Descrizione	Importo
1010205	Segreteria generale, personale e organizzazione Trasferimenti	717,43
2080101	Viabilita', circolazione stradale e servizi connessi Acquisizione di	16.018,14
2090601	Parchi e servizi per la tutela ambientale del verde, altri s Acquisi	10.000,00
Totale		26.735,57

## Elenco residui passivi dell'anno 2007

Intervento	Descrizione	Importo
1010603	Ufficio tecnico Prestazioni di servizi	1.075,20
2090401	Servizio idrico integrato Acquisizione di beni immobili	30.020,83
Totale		31.096,03

## Elenco residui passivi dell'anno 2008

Intervento	Descrizione	Importo
2080101	Viabilita', circolazione stradale e servizi connessi Acquisizione di	83.357,38
Totale		83.357,38

## Elenco residui passivi dell'anno 2009

Intervento	Descrizione	Importo
------------	-------------	---------

## Elenco residui passivi dell'anno 2009

Intervento	Descrizione	Importo
1010103	Organi istituzionali, partecipazione e decentramento Prestazioni di	302,50
2010105	Organi istituzionali, partecipazione e decentramento Acquisizione di	1.716,00
2080101	Viabilita', circolazione stradale e servizi connessi Acquisizione di	21.223,06
2090101	Urbanistica e gestione del territorio Acquisizione di beni immobili	1.015.913,04
Totale		1.039.154,60

## Elenco residui passivi dell'anno 2010

Intervento	Descrizione	Importo
1010103	Organi istituzionali, partecipazione e decentramento Prestazioni di	1.085,00
1010201	Segreteria generale, personale e organizzazione Personale	1.479,99
1010205	Segreteria generale, personale e organizzazione Trasferimenti	1.685,00
1010207	Segreteria generale, personale e organizzazione Imposte e tasse	221,59
1010303	Gestione economica, finanziaria, programmazione, provveditor Prestaz	3.120,00
1010504	Gestione dei beni demaniali e patrimoniali Utilizzo di beni di terzi	205,00
1010603	Ufficio tecnico Prestazioni di servizi	1.000,00
1010805	Altri servizi generali Trasferimenti	350,00
1040103	Scuola materna Prestazioni di servizi	1.436,39
1040203	Istruzione elementare Prestazioni di servizi	463,75
1040503	Assistenza scolastica, trasporto, refezione ed altri servizi Prestaz	5.200,00
1040505	Assistenza scolastica, trasporto, refezione ed altri servizi Trasfer	5.200,00
1060203	Stadio comunale, palazzo dello sport ed altri impianti Prestazioni d	927,06
1100405	Assistenza, beneficenza pubblica e servizi diversi alla per Trasfer	6.509,21
2040301	Istruzione media Acquisizione di beni immobili	6.000,00
2090106	Urbanistica e gestione del territorio Incarichi professionali estern	8.736,00
2110407	Servizi relativi all'industria Trasferimenti di capitale	141.885,23
4000004	Spese per servizi per conto di terzi Depositi cauzionali	2.400,00

## Elenco residui passivi dell'anno 2010

Intervento	Descrizione	Importo
	Totale	187.904,22

## Elenco residui passivi dell'anno 2011

Intervento	Descrizione	Importo
1010102	Organi istituzionali, partecipazione e decentramento Acquisto di ben	135,10
1010103	Organi istituzionali, partecipazione e decentramento Prestazioni di	7.680,89
1010107	Organi istituzionali, partecipazione e decentramento Imposte e tasse	67,76
1010201	Segreteria generale, personale e organizzazione Personale	6.073,53
1010202	Segreteria generale, personale e organizzazione Acquisto di beni di	1.124,46
1010203	Segreteria generale, personale e organizzazione Prestazioni di servi	5.957,37
1010205	Segreteria generale, personale e organizzazione Trasferimenti	51,34
1010207	Segreteria generale, personale e organizzazione Imposte e tasse	327,11
1010303	Gestione economica, finanziaria, programmazione, provveditor Prestaz	131,66
1010408	Gestione delle entrate tributarie e servizi fiscali Oneri straordina	2.739,17
1010501	Voucher per servizi manutentivi	341,10
1010502	Gestione dei beni demaniali e patrimoniali Acquisto di beni di consu	635,60
1010503	Gestione dei beni demaniali e patrimoniali Prestazioni di servizi	5.053,87
1010603	Ufficio tecnico Prestazioni di servizi	6.562,00
1010705	Anagrafe, stato civile, elettorale, leva e servizio statisti Trasfer	1.101,00
1010708	Anagrafe, stato civile, elettorale, leva e servizio statisti Oneri s	8.712,71
1010805	Altri servizi generali Trasferimenti	1.667,30
1040103	Scuola materna Prestazioni di servizi	3.098,60
1040202	Istruzione elementare Acquisto di beni di consumo e/o di materie pri	203,23
1040203	Istruzione elementare Prestazioni di servizi	8.108,23
1040303	Istruzione media Prestazioni di servizi	3.533,42
1040502	Assistenza scolastica, trasporto, refezione ed altri servizi Acquist	150,00
1040503	Assistenza scolastica, trasporto, refezione ed altri servizi Prestaz	19.273,81
1040505	Assistenza scolastica, trasporto, refezione ed altri servizi Trasfer	8.889,51



## Elenco residui passivi dell'anno 2011

Intervento	Descrizione	Importo
1050102	Biblioteche, musei e pinacoteche Acquisto di beni di consumo e/o di	350,00
1060203	Stadio comunale, palazzo dello sport ed altri impianti Prestazioni di	9.176,65
1070203	Manifestazioni turistiche Prestazioni di servizi	500,00
1070205	Manifestazioni turistiche Trasferimenti	500,00
1070207	Manifestazioni turistiche Imposte e tasse	42,50
1100402	Assistenza, beneficenza pubblica e servizi diversi alla per Acquisti	935,61
1100403	Assistenza, beneficenza pubblica e servizi diversi alla per Prestazioni	1.946,38
1100405	Assistenza, beneficenza pubblica e servizi diversi alla per Trasferimenti	14.151,14
1100407	Assistenza, beneficenza pubblica e servizi diversi alla per Imposte	16,66
2010501	Gestione dei beni demaniali e patrimoniali Acquisizione di beni immobili	2.783,00
2040101	Scuola materna Acquisizione di beni immobili	1.000,00
2040201	Istruzione elementare Acquisizione di beni immobili	51.578,52
2040205	Istruzione elementare Acquisizione di beni mobili, macchine ed attrezzature	634,20
2040301	Istruzione media Acquisizione di beni immobili	21.630,16
2040305	Istruzione media Acquisizione di beni mobili, macchine ed attrezzature	2.020,00
2040505	Assistenza scolastica, trasporto, refezione ed altri servizi Acquisizioni	154,00
2080101	Viabilità, circolazione stradale e servizi connessi Acquisizione di	104.718,37
2080201	Illuminazione pubblica e servizi connessi Acquisizione di beni immobili	28.500,00
2090601	Parchi e servizi per la tutela ambientale del verde, altri servizi Acquisizioni	86.652,66
2100505	Servizio necroscopico e cimiteriale Acquisizione di beni mobili, macchine	2.029,64
4000001	Spese per servizi per conto di terzi Ritenute previdenziali ed assistenziali	172,00
4000003	Spese per servizi per conto di terzi Altre ritenute al personale per	860,00
4000004	Spese per servizi per conto di terzi Depositi cauzionali	400,00
4000005	Spese per servizi per conto di terzi Rimborso spese per servizi per	366,30
Totale		422.736,56
Totale Generale		1.800.261,20